

## Reporte Acta de Examen Extraordinario

### Contenido

1. Introducción.....	1
2. Consultar reporte .....	1
3. Exportar Reporte .....	6
4. Definiciones .....	8
5. Consideraciones generales .....	9

### 1. Introducción.

El presente reporte tiene como objetivo consultar el acta de examen extraordinario de los alumnos, en las secciones asignadas al maestro.

### 2. Consultar reporte.

- a. Ingresar al **reporteador**.

Para consultar el reporte es necesario ingresar al siguiente link:

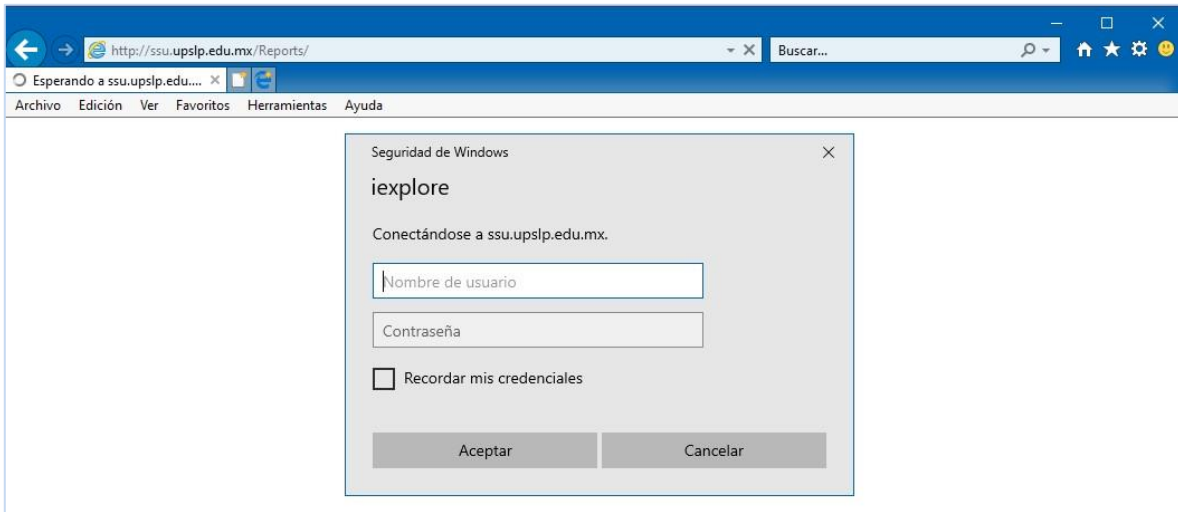
<http://ssu.upslp.edu.mx/Reports/>

Se recomienda utilizar el navegador Internet Explorer. El reporteador puede ser consultado dentro y fuera de la universidad.

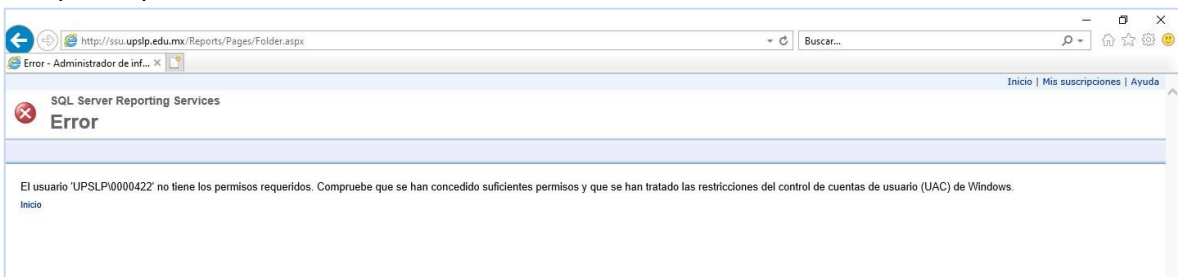
Este link está disponible en favoritos de Internet Explorer de los equipos de cómputo de la universidad. Así mismo, lo encontrará en la página web de la universidad en el apartado Docentes.

Este manual está disponible en la página web de la universidad en el apartado Docentes / Preguntas frecuentes / Reporte Acta de Examen Extraordinario.

b. Introducir usuario y contraseña de **Self-Service**.

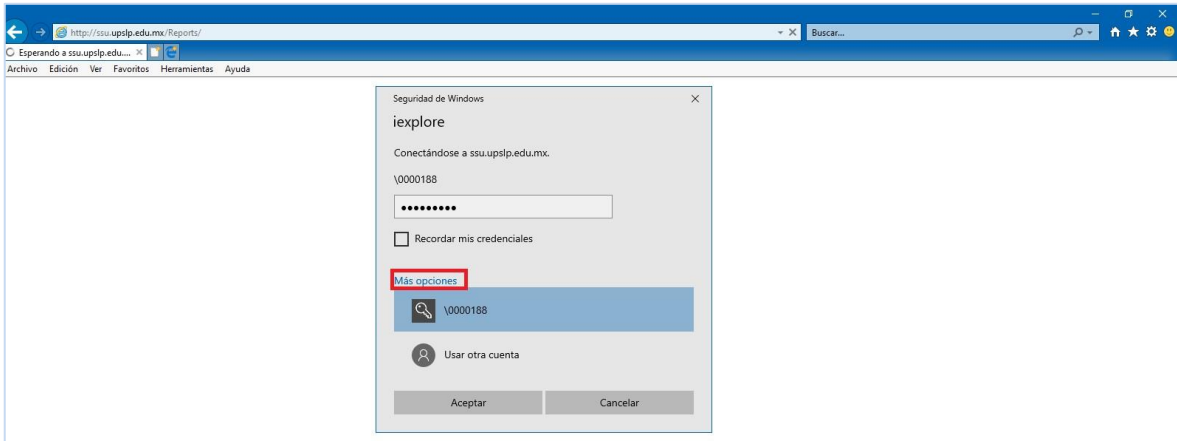


**Usuario sin Permisos:** En caso de que su usuario (Ej. 0000749) de **Self-Service** no cuente con acceso al reporteador, le aparecerá el mensaje que se visualiza en la imagen. Ante esta situación, enviar un correo a [s.informaticos@upsip.edu.mx](mailto:s.informaticos@upsip.edu.mx), con su Usuario y Nombre completo, para notificar de la situación.

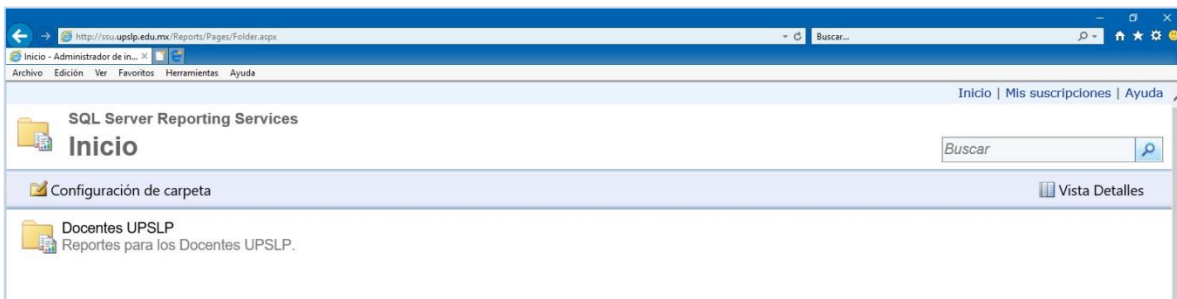


**Usuario y/o contraseña incorrectos:** En caso de teclear de manera incorrecta el usuario y/o contraseña de **Self-Service**, el reporteador le solicitará nuevamente el ingreso de estos datos.

**Cambiar de usuario:** En caso de necesitar cambiar de usuario, presionar “Más Opciones – Usar otra cuenta”.



c. Ingresar a la Carpeta **Docentes UPSLP**.

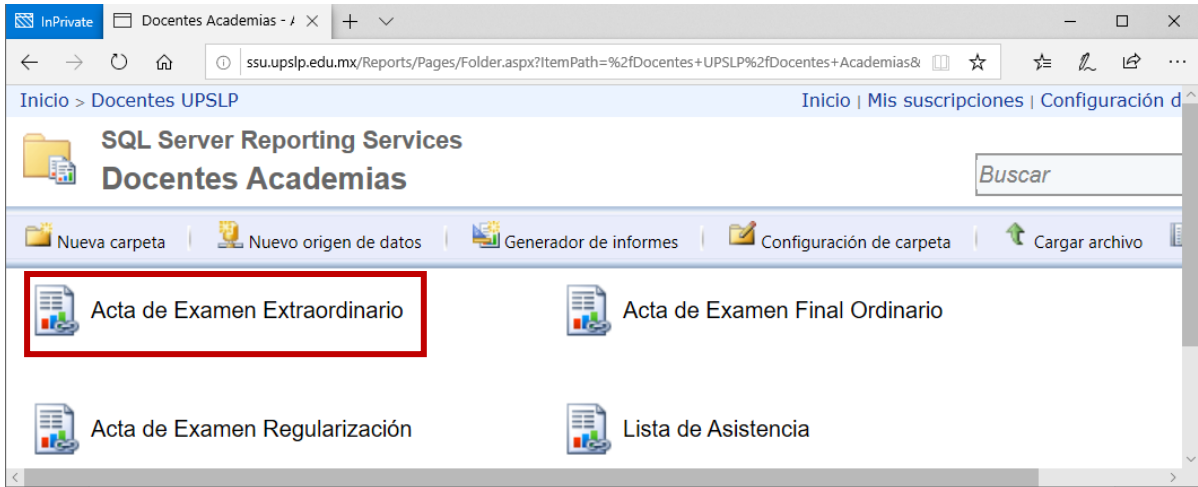


d. Ingresar a la carpeta correspondiente.

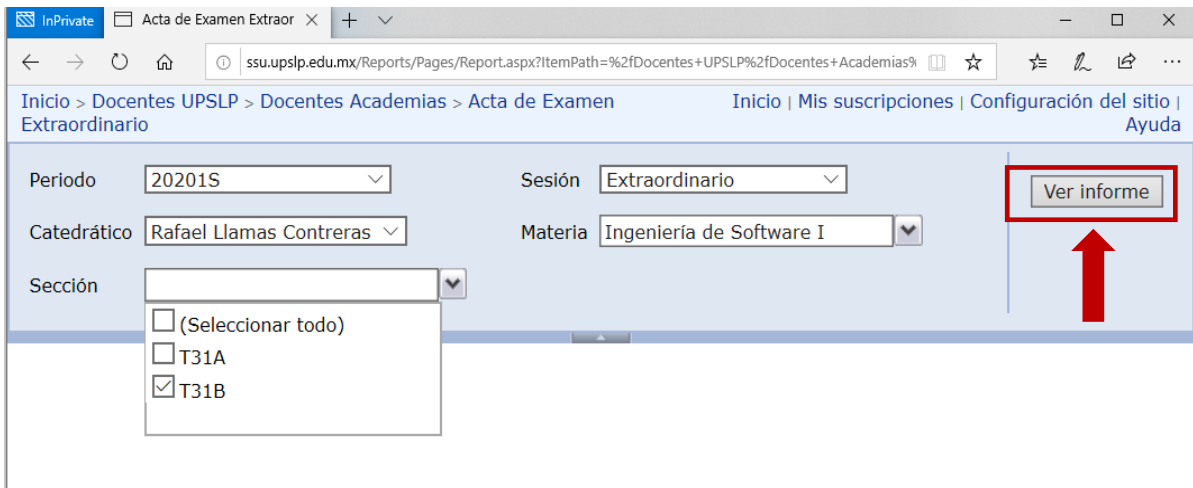
- Docentes Academias: Docentes que NO imparten clases de inglés.
- Docentes Inglés: Docentes que imparten clases de inglés.



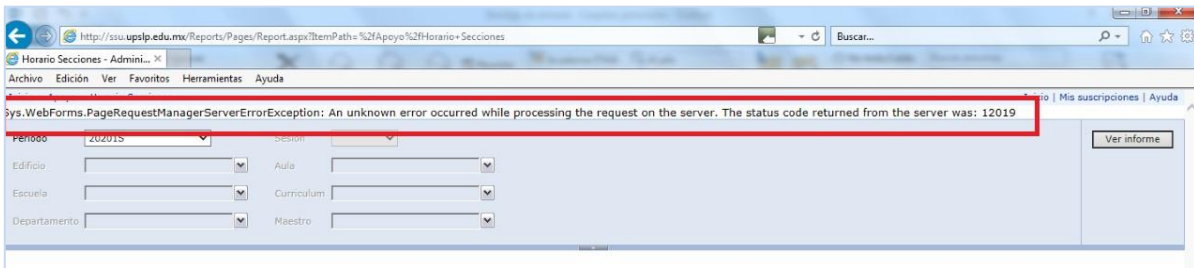
e. Seleccionar el reporte **Acta de Examen Extraordinario**.



f. Seleccionar los filtros deseados y presionar **Ver Informe**. En el caso de las materias y secciones, puede seleccionar todo o solo las que requiera.



En caso de presentarse este error al momento de ejecutar el reporte, cambiar de navegador.



Se mostrará la información de los alumnos y sus calificaciones.

Período: 20201S Sesión: Extraordinario Ver informe

Catedrático: Rafael Llamas Contreras Materia: Ingeniería de Software I

Sección: T31B

UNIVERSIDAD POLITÉCNICA DE SAN LUIS POTOSÍ "Ciencia, Tecnología y Cultura al Servicio del Ser Humano"

**Acta de Examen Extraordinario**

**GRUPO:** T31B **FECHA:** 02/06/2020  
**MATERIA:** Ingeniería de Software I **HORA:** 3:59 PM  
**PERIODO:** 20201S Extraordinario

	MATRICULA	NOMBRE	CALIFICACION	CALIFICACION CON LETRA
1	00016	B		
2	00016	C		
3	00016	C		
4	00016	G		

g. **Avance de página:** En caso de tener más de un grupo asignado, el reporte le mostrara 1 hoja por sección. Para poder mover de hoja dentro del reporteador, presionar los botones de:

- Primera página
- Página anterior
- Página siguiente
- Última página

Período: 20201S Sesión: Extraordinario Ver informe

Catedrático: Rafael Llamas Contreras Materia: Ingeniería de Software I

Sección: T31B

UNIVERSIDAD POLITÉCNICA DE SAN LUIS POTOSÍ "Ciencia, Tecnología y Cultura al Servicio del Ser Humano"

**Acta de Examen Extraordinario**

- h. **Opción Buscar:** Para encontrar información dentro de las listas, capturar el dato y presionar el botón “Buscar”. Como se muestra en la imagen.

Acta de Examen Extraordinario

GRUPO: T31B  
MATERIA: Ingeniería de Software I  
PERIODO: 20201S Extraordinario

FECHA: 02/06/2020  
HORA: 4:08 PM

MATRICULA	NOMBRE	CALIFICACION	CALIFICACION CON LETRA
1 0001607	B		
2 0001607	C		
3 0001607	C		
4 0001607	G		

### 3. Exportar Reporte

Seleccionar en el Menú desplegable de “Exportar” la opción PDF.

Acta de Examen Extraordinario

GRUPO: T31B  
MATERIA: Ingeniería de Software I  
PERIODO: 20201S Extraordinario

- Archivo XML con datos de informe
- CSV (PDF delimitado por comas)
- PDF**
- MHTML (archivo web)
- Excel
- Archivo TIFF
- Word

Puede guardar las listas de calificaciones, o simplemente abrir el archivo generado.

Inicio > Docentes UPSLP > Docentes Academias > Acta de Examen Extraordinario

Inicio | Mis suscripciones | Configuración del sitio | Ayuda

Periodo: 20201S Sesión: Extraordinario Ver informe

Catedrático: Rafael Llamas Contreras Materia: Ingeniería de Software I

Sección: T31B

1 de 1 000160788 Buscar | Siguiente

**UNIVERSIDAD POLITÉCNICA DE SAN LUIS POTOSÍ** "Ciencia, Tecnología y Cultura al Servicio del Ser Humano"

**Acta de Examen Extraordinario**

**GRUPO:** T31B **FECHA:** 02/06/2020  
**MATERIA:** Ingeniería de Software I **HORA:** 4:08 PM  
**PERIODO:** 20201S Extraordinario

¿Qué quieres hacer con Acta de Examen Extraordinario.pdf?  
De: ssu.upslp.edu.mx

Abrir Guardar Cancelar

Al exportar el reporte en PDF, las listas aparecerán en 1 solo archivo.

file:///C:/Users/Adm/AppData/Local/Packages/Microsoft.MicrosoftEdge\_8wekyb3d8

1 de 1

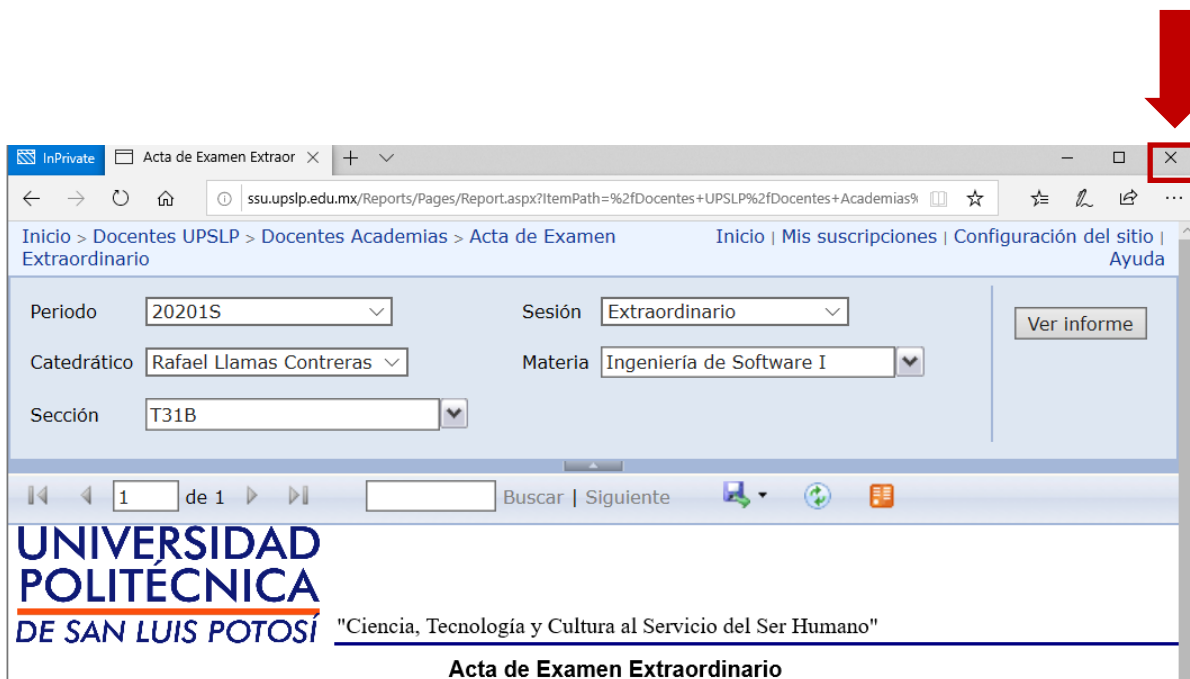
**UNIVERSIDAD POLITÉCNICA DE SAN LUIS POTOSÍ** "Ciencia, Tecnología y Cultura al Servicio del Ser Humano"

**Acta de Examen Extraordinario**

**GRUPO:** T31B **FECHA:** 02/06/2020  
**MATERIA:** Ingeniería de Software I **HORA:** 4:22 PM  
**PERIODO:** 20201S Extraordinario

MATRICULA	NOMBRE	CALIFICACION	CALIFICACION CON LETRA
-----------	--------	--------------	------------------------

- Al finalizar la consulta de las listas de calificaciones, es necesario cerrar el navegador para poder finalizar su sesión en el reporteador.



#### 4. Definiciones

**Sección.** - Es el grupo de la materia, está compuesta por 4 caracteres (T31B). El primer carácter es la letra que identifica a la carrera. El segundo es un número consecutivo de las materias del plan de estudios de la carrera. El último dígito es un consecutivo alfanumérico para definir los grupos que se abren de esa materia.

Identificación de letra para carrera para sección

CARRERA   ACADEMIA	LETRA
Ingeniería en Tecnologías de la Información	T
Ingeniería en Telemática	E
Ingeniería en Sistemas y Tecnologías Industriales	S
Ingeniería en Tecnologías de Manufactura	M
Licenciatura en Administración y Gestión	A
Licenciatura en Mercadotecnia Internacional	K
Inglés	I

Nota. Estas nomenclaturas son para semestre ene-jun o ago-dic.

**Sección Activa.** - Son todas las materias que se imparten en un semestre.

**Sección Tipo clase.** - Son todas las materias del plan de estudios.

**Periodo actual.** - Periodo vigente dentro del calendario escolar.



## **5. Consideraciones generales**

Se recomienda consultar el reporteador en Internet Explorer.

El reporte considera el periodo actual, las materias activas y tipo clase.

Es posible encontrarse con alumnos que aparecen repetidos en las listas, esta situación se presenta debido a que tienen asignados más de 1 plan académico. En estos casos, enviar un correo a la dirección [s.informaticos@upslp.edu.mx](mailto:s.informaticos@upslp.edu.mx), con usuario, nombre completo, sección y situación a reportar.

La consulta de información está basada en la configuración de las secciones y horarios de alumnos en PowerCampus.

En caso de presentarse alguna situación no prevista dentro de este documento, enviar un correo electrónico a la dirección [s.informaticos@upslp.edu.mx](mailto:s.informaticos@upslp.edu.mx), con usuario, nombre completo, sección y situación a reportar.

*Fecha de Elaboración de documento*

*04/06/2020*