


PROCESO 2: CONSULTA DE DOCUMENTOS NORMATIVOS

Módulo: Documentos Normativos


Funcionalidad: la Instancia Ejecutora consulta los documentos básicos de Contraloría Social (Esquema, Guía Operativa y PATCS) que fueron elaborados por la Instancia Normativa, los cuales ya cuentan con la validación de la Secretaría de la Función Pública. Estos documentos son la base para la elaboración del Programa Estatal de Trabajo de Contraloría Social (PETCS).

Para consultar los documentos básicos, seleccione el módulo *Documentos Normativos* y haga clic en el submódulo *Consultar Documentación IN*.



SFP SECRETARÍA DE LA FUNCIÓN PÚBLICA

ESTADOS UNIDOS MEXICANOS

 **SICS**
Sistema Informático de Contraloría Social

PROGRAMA FEDERAL DE DESARROLLO SOCIAL 950000

LUIS JOSUE MARTINEZ GARNICA
Ejecutora
Ejercicio fiscal de trabajo actual 2016
Versión 2.1 13-07-2017 18:01:37

Documentos Normativos ▶ PETCS ▶ Apoyos ▶ Materiales ▶ Comites ▶ Administración ▶ Informes (antes Cédulas de Vigilancia e Informes Anuales) ▶ Reportes ▶

Consultar Documentación IN

En *Consultar Documentación IN* podrá examinar los documentos básicos (Esquema, Guía Operativa, PATCS). Para visualizarlos, haga clic en **Consultar Archivo**.



Logo SFP SECRETARÍA DE LA FUNCIÓN PÚBLICA | Logo ESTADOS UNIDOS MEXICANOS | Logo SICS Sistema Informático de Contraloría Social

PROGRAMA FEDERAL DE DESARROLLO SOCIAL
950000

JOSUE LUIS MARTINEZ GARNICA
Ejecutora
Ejercicio fiscal de trabajo 2016
actual
Versión 2.1 25-04-2017 12:46:57

Documentos Normativos ▶ PETCS ▶ Apoyos ▶ Materiales ▶ Comites ▶ Administración ▶ Informes (antes Cédulas de Vigilancia e Informes Anuales) ▶ Reportes ▶

🏠 ▶ Documentos Normativos ▶ Consultar Documentación IN

DOCUMENTACIÓN VALIDADA

(*) Documento de Esquema de Contraloría Social: ESQUEMA.pptx **Consultar Archivo**

(*) Documento de PATCS: PATCS.pdf **Consultar Archivo**

(*) Documento de Oficio de Envío: OF_SOL_VAL.pptx **Consultar Archivo**

(*) Documento de Guia Operativa:

| NOMBRE DEL ARCHIVO | ACCIONES |
|---------------------|--------------------------|
| GUÍAOOPERATIVA.pptx | Consultar Archivo |

Una vez que se descargue el archivo electrónico, puede imprimirlo o guardarlo en la computadora.


The screenshot displays the SICS (Sistema Informático de Contraloría Social) interface. At the top, it includes the SFP logo, the Mexican coat of arms, and the SICS logo. The header also shows the program name 'PROGRAMA FEDERAL DE DESARROLLO SOCIAL 950000', the user name 'JOSUE LUIS MARTINEZ GARNICA', and the role 'Ejecutora'. A navigation menu includes 'Documentos Normativos', 'PETCS', 'Apoyos', 'Materiales', 'Comites', 'Administración', 'Informes (antes Cédulas de Vigilancia e Informes Anuales)', and 'Reportes'. The main content area is titled 'DOCUMENTACIÓN VALIDADA' and lists four document types with their respective file names and 'Consultar Archivo' buttons: 'Documento de Esquema de Contraloría Social' (ESQUEMA.pptx), 'Documento de PATCS' (PATCS.pdf), 'Documento de Oficio de Envío' (OF SOL_VAL.pptx), and 'Documento de Guía Operativa' (GUÍAOOPERATIVA.pptx). A table at the bottom shows the file name and the 'Consultar Archivo' button for the 'GUÍAOOPERATIVA.pptx' file. A red box highlights the download bar at the bottom left, which shows the file 'ESQUEMA.pptx' with a download icon and an upward arrow. A 'Mostrar todo' button is visible in the bottom right corner.

PROCESO 3: CARGAR PROGRAMA ESTATAL DE TRABAJO DE CONTRALORÍA SOCIAL

Módulo: Programa Estatal de Trabajo de Contraloría Social (PETCS)

Funcionalidad: en este módulo se adjunta el archivo del PETCS elaborado por la Instancia Ejecutora. Adicionalmente, se solicita información de ocho actividades básicas de Contraloría Social, cuyo cumplimiento será monitoreado por la Instancia Normativa.

Para iniciar la captura de la información, seleccione el módulo *PETCS* y haga clic en el submódulo *Elaborar PETCS*.



SFP SECRETARÍA DE LA FUNCIÓN PÚBLICA

ESTADOS UNIDOS MEXICANOS

SICS Sistema Informático de Contraloría Social

PROGRAMA FEDERAL DE DESARROLLO SOCIAL 950000

JOSUE LUIS MARTINEZ GARNICA
Ejecutora
Ejercicio fiscal de trabajo actual 2016
Versión 2.1 27-04-2017 12:52:57

Documentos Normativos ▶ PETCS ▶ Apoyos ▶ Materiales ▶ Comites ▶ Administración ▶ Informes (antes Cédulas de Vigilancia e Informes Anuales) ▶ Reportes ▶

Elaborar PETCS

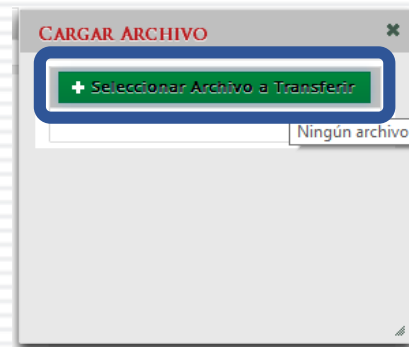
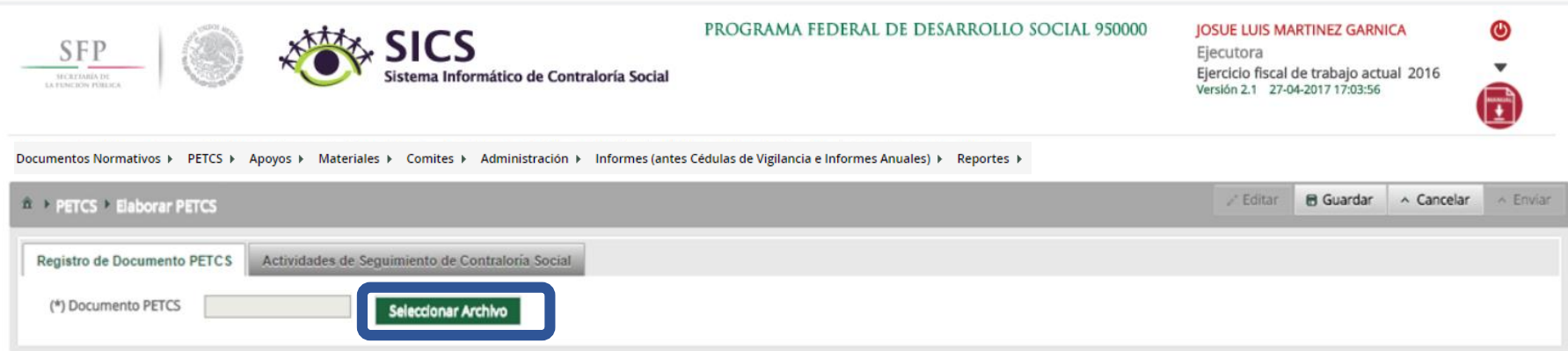
Esta pantalla está integrada por dos secciones: Registro de Documento PETCS y Actividades de Seguimiento de Contraloría Social. En la sección Registro de Documento PETCS se podrá adjuntar el Programa Estatal de Trabajo de Contraloría Social (PETCS). Para activar la pantalla, haga clic en Editar.



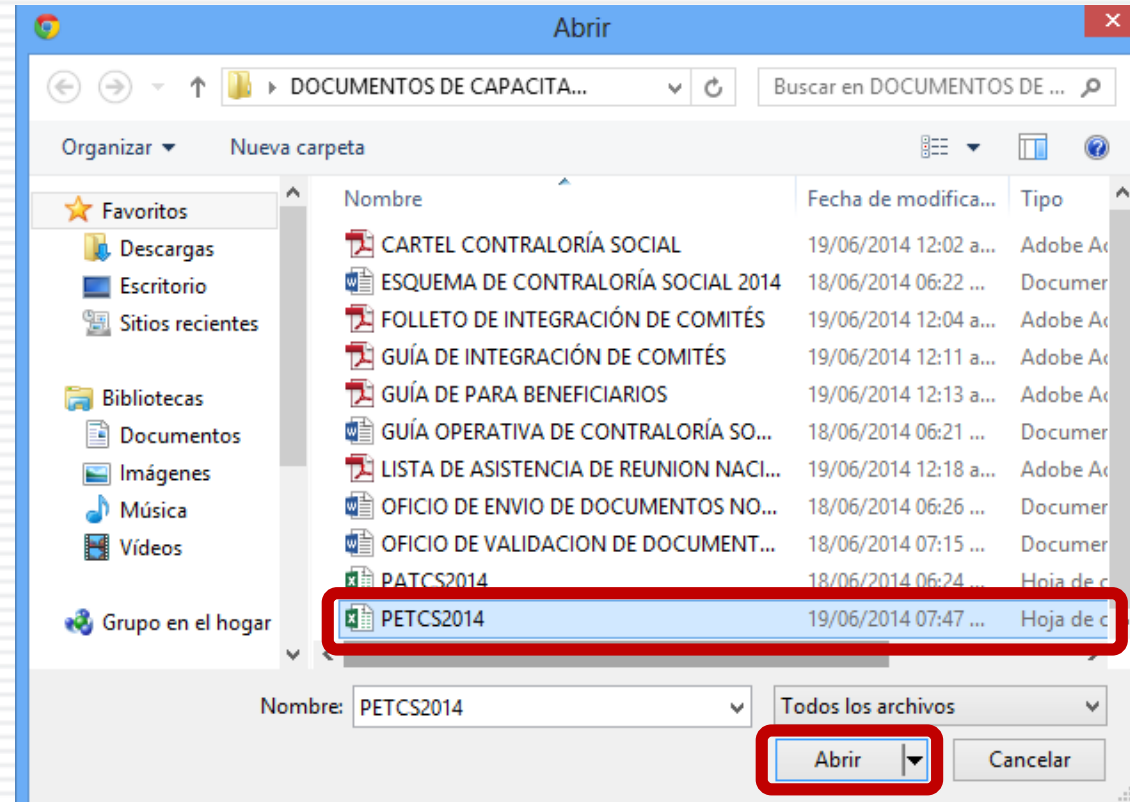
The screenshot shows the SICS (Sistema Informático de Contraloría Social) web application interface. At the top, there are logos for SFP, the Mexican National Seal, and SICS. The header includes the text "PROGRAMA FEDERAL DE DESARROLLO SOCIAL 950000" and user information for "JOSUE LUIS MARTINEZ GARNICA", "Ejecutora", "Ejercicio fiscal de trabajo actual 2016", and "Versión 2.1 27-04-2017 12:52:57". A navigation menu contains items like "Documentos Normativos", "PETCS", "Apoyos", "Materiales", "Comites", "Administración", "Informes (antes Cédulas de Vigilancia e Informes Anuales)", and "Reportes". The main content area shows a breadcrumb trail "PETCS > Elaborar PETCS" and a toolbar with buttons for "Editar" (highlighted with a red box), "Guardar", "Cancelar", and "Enviar". Below this, there are tabs for "Registro de Documento PETCS" and "Actividades de Seguimiento de Contraloría Social". The "Registro de Documento PETCS" tab is active, showing a list with a file named "PLANTILLA CD.pdf" and buttons for "Seleccionar Archivo", "Consultar Archivo", and "Borrar Archivo".

Una vez activada la pantalla, haga clic en *Seleccionar Archivo*.

Cuando aparezca la siguiente pantalla, haga clic en *Seleccionar Archivo a Transferir*.



Busque el archivo que va adjuntar. Una vez localizado, haga clic en *Abrir*.



Cuando haya adjuntado el archivo, haga clic en *Guardar*.



The screenshot shows the SICS (Sistema Informático de Contraloría Social) web application interface. At the top, there are logos for SFP (Secretaría de la Función Pública) and the Mexican National Seal, followed by the SICS logo and the text "PROGRAMA FEDERAL DE DESARROLLO SOCIAL 950000". On the right, the user's name "JOSUE LUIS MARTINEZ GARNICA" is displayed, along with the role "Ejecutora", the fiscal year "Ejercicio fiscal de trabajo actual 2016", and the version "Versión 2.1 02-05-2017 16:43:48". Below the header, there is a navigation menu with items like "Documentos Normativos", "PETCS", "Apoyos", "Materiales", "Comites", "Administración", "Informes (antes Cédulas de Vigilancia e Informes Anuales)", and "Reportes". The main content area shows a breadcrumb trail "PETCS > Elaborar PETCS" and a toolbar with buttons for "Editar", "Guardar" (highlighted with a red box), "Cancelar", and "Enviar". Below the toolbar, there is a section for "Registro de Documento PETCS" with a sub-section "Actividades de Seguimiento de Contraloría Social". A table lists a document "PETCS2017.pdf" with buttons for "Seleccionar Archivo", "Consultar Archivo", and "Borrar Archivo".

Cuando haya adjuntado el archivo, haga clic en la sección *Actividades de Seguimiento de Contraloría Social*.



SFP SECRETARÍA DE LA FUNCIÓN PÚBLICA

ESTADOS UNIDOS MEXICANOS

SICS Sistema Informático de Contraloría Social

PROGRAMA FEDERAL DE DESARROLLO SOCIAL 950000

JOSUE LUIS MARTINEZ GARNICA
Ejecutora
Ejercicio fiscal de trabajo actual 2016
Versión 2.1 02-05-2017 16:43:48

Documentos Normativos ▶ PETCS ▶ Apoyos ▶ Materiales ▶ Comites ▶ Administración ▶ Informes (antes Cédulas de Vigilancia e Informes Anuales) ▶ Reportes ▶

🏠 ▶ PETCS ▶ Elaborar PETCS

Editar Guardar Cancelar Enviar

Registro de Documento PETCS **Actividades de Seguimiento de Contraloría Social**

(*) Documento PETCS PETCS2017.pdf Seleccionar Archivo Consultar Archivo Borrar Archivo

En la sección *Actividades de Seguimiento de Contraloría Social* se establece la planeación de la captura en el Sistema Informático de Contraloría Social (SICS); es decir, las veces que se va entrar al sistema para registrar cada una de las actividades. Seleccione el periodo en que se va a capturar cada actividad; en el campo *Meta* anote el número de veces que planea entrar al Sistema, y determine al responsable de dicha captura.

SICS
Sistema Informático de Contraloría Social

PROGRAMA FEDERAL DE DESARROLLO SOCIAL 950000

Ejecutora
Ejercicio fiscal de trabajo actual 2016
Versión 2.1 02-05-2017 16:43:48

Documentos Normativos ▶ PETCS ▶ Apoyos ▶ Materiales ▶ Comites ▶ Administración ▶ Informes (antes Cédulas de Vigilancia e Informes Anuales) ▶ Reportes ▶

🏠 ▶ PETCS ▶ Elaborar PETCS ✎ Editar 📁 Guardar ↩ Cancelar ↵ Enviar

Registro de Documento PETCS **Actividades de Seguimiento de Contraloría Social**

ACTIVIDADES DE SEGUIMIENTO Agregar Actividad Adicional

| ACTIVIDAD | FECHA DE INICIO | FECHA DE FIN | DURACIÓN | RESPONSABLE | MEDIDA | META | ACCIONES |
|---|-----------------|--------------|----------|-------------|--------|------|----------|
| Capturar en el SICS el programa estatal de trabajo | | | | | | | ✎ 🗑 |
| Capturar en el SICS la distribución de los materiales de difusión realizada | | | | | | | ✎ 🗑 |
| Capturar en el SICS la distribución de los materiales de capacitación realizada | | | | | | | ✎ 🗑 |
| Registrar la información de las obras, apoyos y servicios programadas y ejecutadas con presupuesto federal autorizado | | | | | | | ✎ 🗑 |
| Capturar en el SICS los Comités de Contraloría Social constituidos | | | | | | | ✎ 🗑 |
| Capturar reuniones con los beneficiarios realizadas | | | | | | | ✎ 🗑 |
| Capturar en el SICS el o los Apartados de los Informes con las respuestas de los integrantes de comité (en su caso) | | | | | | | ✎ 🗑 |
| Capturar en el SICS el o los Informes Completos con las respuestas de los integrantes de comité (en su caso) | | | | | | | ✎ 🗑 |