

PROCESO 16: REGISTRO DE PREGUNTAS DE INFORMES

Módulo: Informes (antes Cédulas de Vigilancia e Informes Anuales)

Para iniciar el registro de la información, seleccione el módulo *Informes (antes Cédulas de Vigilancia e Informes Anuales)*, y haga clic en el submódulo *Registrar preguntas y tipos de respuesta*.



The screenshot displays the SICS (Sistema Informático de Contraloría Social) web application interface. At the top left, there is a header with the logos of the Mexican Government, the Secretaría de la Función Pública, and SICS. The user's name, JULIA POZON TZE, and the current fiscal year, 2017, are shown in the top right. A navigation menu is located at the bottom of the page, with the following items: Estructura Operativa, Documentos Normativos, Presupuesto, Apoyos, Materiales, Administración, Informes (antes Cédulas de Vigilancia e Informes Anuales), Reportes, and Actividades del OEC. The 'Informes (antes Cédulas de Vigilancia e Informes Anuales)' menu item is highlighted in green, and a dropdown menu is visible below it, containing three options: 'Registrar Preguntas y tipos de respuesta' (highlighted with a red box), 'Consultar Informes (antes Cédulas de Vigilancia)', and 'Descargar Respuestas'.



En la siguiente pantalla podrá registrar las preguntas de los apartados de informe y/o informe completo.

The screenshot shows the SICS (Sistema Informático de Contraloría Social) interface. At the top, there is a header with the logo of the Mexican Government, the text 'FUNCIÓN PÚBLICA SECRETARÍA DE LA FUNCIÓN PÚBLICA', the SICS logo, and the text 'SICS Sistema Informático de Contraloría Social'. To the right of the header, it says 'DEMO' and displays user information: 'JULIA POZON TZE', 'Instancia Normativa', 'Ejercicio fiscal de trabajo actual', '2017', 'Versión 2.1', and '12-07-2017 12:58:02'. Below the header is a navigation menu with items: 'Estructura Operativa', 'Documentos Normativos', 'Presupuesto', 'Apoyos', 'Materiales', 'Administración', 'Informes (antes Cédulas de Vigilancia e Informes Anuales)', 'Reportes', and 'Actividades del OEC'. The main content area has a 'Finalizar' button in the top right. Below this, there are three dropdown menus: '(*Informe (antes Cédulas):' with 'Seleccione...', '(*Apartado de Informe (antes Cédulas):' with 'Seleccione...', and '(*Ejercicio Fiscal:' with '2017'. There is a green button labeled 'Adicionar Preguntas'. Below the form is a table with the following columns: 'NÚMERO DE PREGUNTA', 'PREGUNTA', 'OPCIÓN DE RESPUESTA', 'RANGO DE VALORES DE LA RESPUESTA', 'VALOR DE LA RESPUESTA DE LA PREGUNTA ABIERTA', and 'CATEGORÍA'. The table content shows 'No se han encontrado registros.'



Para registrar las preguntas de los apartados de informe y/o informe completo, despliegue las opciones del campo *Informe (antes Cédulas)*, y seleccione *Apartado de Informe (antes Cédula de Vigilancia)*.

The screenshot shows the SICS (Sistema Informático de Contraloría Social) interface. At the top, there is a navigation menu with items like 'Estructura Operativa', 'Documentos Normativos', 'Presupuesto', 'Apoyos', 'Materiales', 'Administración', 'Informes (antes Cédulas de Vigilancia e Informes Anuales)', 'Reportes', and 'Actividades del OEC'. The main content area has several fields: 'Informe (antes Cédulas):' (highlighted with a red box), 'Apartado de Informe (antes Cédulas):' (with a dropdown menu open, showing 'Apartado de Informe (antes Cédula de Vigilancia)' highlighted in blue), 'Ejercicio Fiscal:' with the value '2017', and a green 'Agregar Preguntas' button. The bottom of the screen shows a table header with columns: 'NÚMERO DE PREGUNTA', 'PREGUNTA', 'OPCIÓN DE RESPUESTA', 'RANGO DE VALORES DE LA RESPUESTA', 'VALOR DE LA RESPUESTA DE LA PREGUNTA ABIERTA', and 'OPERACIONES'. The table content shows 'No se han encontrado registros.'



Nota: si se selecciona la opción *Desestimado (antes Informe Anual)*, se deshabilitará el registro de información.

The screenshot shows the SICS (Sistema Informático de Contraloría Social) interface. At the top, there is a header with the logo of the Secretaría de la Función Pública, the text 'FUNCIÓN PÚBLICA', and 'SICS Sistema Informático de Contraloría Social'. A 'DEMO' label is visible. On the right, the user 'JULIA POZON TZE' is logged in, with details for the 'Ejercicio fiscal de trabajo actual' (2017) and version '2.1' (12-07-2017 12:58:02). A navigation menu includes 'Estructura Operativa', 'Documentos Normativos', 'Presupuesto', 'Apoyos', 'Materiales', 'Administración', 'Informes (antes Cédulas de Vigilancia e Informes Anuales)', 'Reportes', and 'Actividades del OEC'. The main content area shows a form with the following fields: 'Informe (antes Cédulas):' with a dropdown menu set to 'Desestimado (antes Informe Anual)', 'Apartado de Informe (antes Cédulas):' set to 'Informe Completo', and 'Ejercicio Fiscal:' set to '2017' with an 'Adicionar Preguntas' button. A message states 'A partir del 2017 esta opción queda deshabilitada'. Below the form is a table with columns: 'NOMBRE DE REGISTRO', 'REGISTRO', 'OPCIÓN DE REGISTRO', 'RANGO DE VALORES DE LA RESPUESTA', 'VALOR DE LA RESPUESTA DE LA PREGUNTA ABERTA', and 'GENERALIDAD'. The table content is empty, with the message 'No se han encontrado registros.'



Despliegue las opciones del campo *Apartado de Informe (antes Cédulas)*, y seleccione el apartado correspondiente, el cual puede ser inicial, intermedio, final o informe completo.

The screenshot shows the SICS (Sistema Informático de Contraloría Social) interface. At the top, there are logos for 'FUNCIÓN PÚBLICA' and 'SICS', along with a 'DEMO' label. On the right, user information for 'JULIA POZON TZE' is displayed, including 'Instancia Normativa', 'Ejercicio fiscal de trabajo actual', 'Versión 2.1', and '12-07-2017 12:58:02'. A navigation menu includes 'Estructura Operativa', 'Documentos Normativos', 'Presupuesto', 'Apoyos', 'Materiales', 'Administración', 'Informes (antes Cédulas de Vigilancia e Informes Anuales)', 'Reportes', and 'Actividades del OEC'. The main content area shows a dropdown menu for 'Apartado de Informe (antes Cédulas de Vigilancia)' with a red box highlighting the label '(*Apartado de Informe (antes Cédulas):'. The dropdown options are: 'Selecciones', 'Final (antes Obra)', 'Informe Completo (antes Servicio)', 'Inicial (antes Apoyo)', and 'Intermedio (antes Mixta)'. Below the dropdown is a table with columns: 'NÚMERO DE PREGUNTA', 'PREGUNTA', 'OPCIÓN DE RESPUESTA', 'RANGO DE VALORES DE LA RESPUESTA', 'VALOR DE LA RESPUESTA DE LA PREGUNTA ABERTA', and 'OPERACIONES'. The table content shows 'No se han encontrado registros.'

Nota: para 2020 el informe con las preguntas transversales registrado por la SFP se encuentra en la opción de *Apartado de Informe (antes Cédulas de Vigilancia)*, informe completo.



Haga clic en *Adicionar Preguntas*, para agregar una pregunta diseñada por la Instancia Normativa.

The screenshot shows the SICS (Sistema Informático de Contraloría Social) interface. At the top, there are logos for 'ESTADOS UNIDOS MEXICANOS', 'FUNCIÓN PÚBLICA', and 'SICS'. The user is identified as 'JULIA POZON TZE' from the 'Instancia Normativa' for the 'Ejercicio fiscal de trabajo actual' (2017). The interface includes a navigation menu with options like 'Estructura Operativa', 'Documentos Normativos', 'Presupuesto', 'Apoyos', 'Materiales', 'Administración', 'Informes', 'Reportes', and 'Actividades del DEC'. The main form area contains three dropdown menus: 'Informe (antes Cédulas)', 'Apartado de Informe (antes Cédulas)', and 'Ejercicio Fiscal'. The 'Ejercicio Fiscal' dropdown is set to '2017'. A button labeled 'Adicionar Preguntas' is highlighted with a red box. Below the form is a table header with columns: 'NÚMERO DE PREGUNTA', 'PREGUNTA', 'OPCIÓN DE RESPUESTA', 'RANGO DE VALORES DE LA RESPUESTA', 'VALOR DE LA RESPUESTA DE LA PREGUNTA ANEXA', and 'OPERACIONES'. The table content shows 'No se han encontrado registros.'

Nota: Las preguntas transversales propuestas por la Secretaría de la Función Pública ya se encuentran registradas, por lo que únicamente deberá agregarse un campo para comentarios.



Registre las preguntas diseñadas para el apartado de informe y/o informe completo correspondiente y seleccione el tipo de respuesta que será capturada.

Orden: es la posición numérica que le corresponderá a cada una de las preguntas.

Pregunta: se registra la pregunta establecida por la Instancia Normativa.

Opción de respuesta: se seleccionara de un combo de opciones el tipo de respuesta que corresponde, de acuerdo a la estructura de la pregunta y de su respuesta.

Rango de valores de la respuesta: se registra el intervalo de números que abarcaran las respuestas de la preguntas con opción múltiple (en cuanto a las dicotómicas simples el intervalo es automático).

Valor de la respuesta: se habilita al seleccionar una opción de respuesta de una pregunta abierta; permite definir si la respuesta será alfanumérica, cantidad, monetaria, fecha única o fecha de periodo.



Tipos de respuesta

Abierta Alfanumérica: registra letras y números.

Abierta Cantidad: sólo registra números.

Abierta fecha: registra fechas (día,mes,año), las cuales pueden ser de fecha única o de periodos determinados.

Abierta Moneda: registra montos monetarios (solamente números).

Dicotómica simple: registra sólo dos opciones establecidas 0 (NO) y 1 (SI).



Tipos de respuesta

Dicotómica con respuesta abierta: registra la elección de una de dos opciones establecidas 0 (NO), 1 (SI) y una respuesta abierta que puede ser alfanumérica, cantidad, fecha y moneda.

Opción múltiple con elección a una respuesta: registra la elección de una opción de un listado de respuestas.

Opción múltiple con elección a una respuesta y que incluye una pregunta abierta: registra la elección de una opción de un listado de respuestas y una respuesta abierta que puede ser alfanumérica, cantidad, fecha y moneda.



Tipos de respuesta

Opción múltiple con elección a varias respuestas: registra la selección de una o más opciones de un listado de respuestas.

Opción múltiple con elección a varias respuesta y que incluye una pregunta abierta: registra la elección de una o más opciones de respuesta y una respuesta abierta que puede ser alfanumérica, cantidad, fecha y moneda.

Nota: El modelo de informe proporcionado por la SFP contiene cada opción de respuesta marcada con un número, es importante que al registrar las respuestas se anote el número correspondiente.

En caso de respuestas con más de una opción, cada respuesta deberá ser separada con una coma (,)

Nota: en caso de no contar con preguntas adicionales puede registrar el número “1” en el campo *Orden*, la palabra “Comentarios” u “Observaciones” (o alguna requerida por la Instancia Normativa) en el campo *Pregunta* y seleccione la opción *Abierta Alfanumérica* del campo desplegable *Opción de respuesta*.

Si la IN no registra este campo, la Instancia Ejecutora no podrá obtener el formulario para el llenado de respuestas.

The screenshot displays the SICS (Sistema Informático de Contraloría Social) interface. A modal window titled "ADICIONAR PREGUNTA" is open, allowing for the addition of a new question. The fields are as follows:

- Orden:** A text input field containing the number "1".
- Pregunta:** A text input field containing the word "OBSERVACIONES".
- Opción de respuesta:** A dropdown menu with "Abierta Alfanumérica" selected.
- Rango de valores de la respuesta:** A text input field, currently empty.
- Valor de la respuesta:** A text input field containing "Abierta Alfanumérica".

A green "Guardar pregunta" button is located at the bottom of the dialog. The background shows the main application menu and header with the logos of the Mexican Government and the Secretaría de la Función Pública.



Una vez que haya registrado toda la información solicitada en la pantalla, haga clic en *Guardar pregunta*.

The screenshot displays the SICS (Sistema Informático de Contraloría Social) interface. At the top, there is a navigation menu with items like 'Estructura Operativa', 'Documentos Normativos', 'Presupuesto', 'Apoyos', 'Materiales', 'Administración', 'Informes (antes Cédulas de Vigilancia e Informes Actuales)', 'Reportes', and 'Actividades del GEC'. A modal window titled 'ADICIONAR PREGUNTA' is open in the foreground. The modal contains the following fields:

- Orden:** A text input field containing the number '1'.
- Pregunta:** A text input field containing the word 'OBSERVACIONES'.
- Opción de respuesta:** A dropdown menu with 'Abierta Alfanumérica' selected.
- Rango de valores de la respuesta:** Two empty input fields separated by a hyphen.
- Valor de la respuesta:** A dropdown menu with 'Abierta Alfanumérica' selected.

At the bottom of the modal, there is a button labeled 'Guardar pregunta' which is highlighted with a red rectangular border.



El sistema deberá mostrar el siguiente mensaje de confirmación de guardado.

The screenshot shows the SICS (Sistema Informático de Control Social) interface. At the top, there is a navigation menu with items like 'Estructura Operativa', 'Documentos Normativos', 'Presupuesto', 'Apoyos', 'Materiales', 'Administración', 'Informes (antes Cédulas de Vigilancia e Informes Anuales)', 'Reportes', and 'Actividades del OEC'. A 'Finalizar' button is visible on the right. Below the menu, there are form fields for 'Informe (antes Cédulas)', 'Apartado de Informe (antes Cédulas)', and 'Ejercicio Fiscal'. A green button labeled 'Adicionar Preguntas' is present. A table at the bottom displays a list of questions with columns for 'NÚMERO DE PREGUNTA', 'PREGUNTA', 'OPCIÓN DE RESPUESTA', 'RANGO DE VALORES DE LA RESPUESTA', 'VALOR DE LA RESPUESTA DE LA PREGUNTA ABIERTA', and 'OPERACIONES'. The first row shows a question number '1' with the text 'OBSERVACIONES'.

Nota: El proceso de registro de las preguntas adicionales se realiza por cada una de las preguntas añadidas por la Instancia Normativa y es el mismo procedimiento para cada tipo de apartado de informe o informe completo validado.



Haga clic en el ícono *Editar* si desea modificar la pregunta registrada.

FUNCIÓN PÚBLICA SECRETARÍA DE LA FUNCIÓN PÚBLICA

SICS Sistema Informático de Contraloría Social

DEMO

JULIA POZON TZE
Instancia Normativa
Ejercicio fiscal de trabajo actual 2017
Versión 2.1 20-07-2017 13:44:19

Estructura Operativa > Documentos Normativos > Presupuesto > Apoyos > Materiales > Administración > Informes (antes Cédulas de Vigilancia e Informes Anuales) > Reportes > Actividades del OEC >

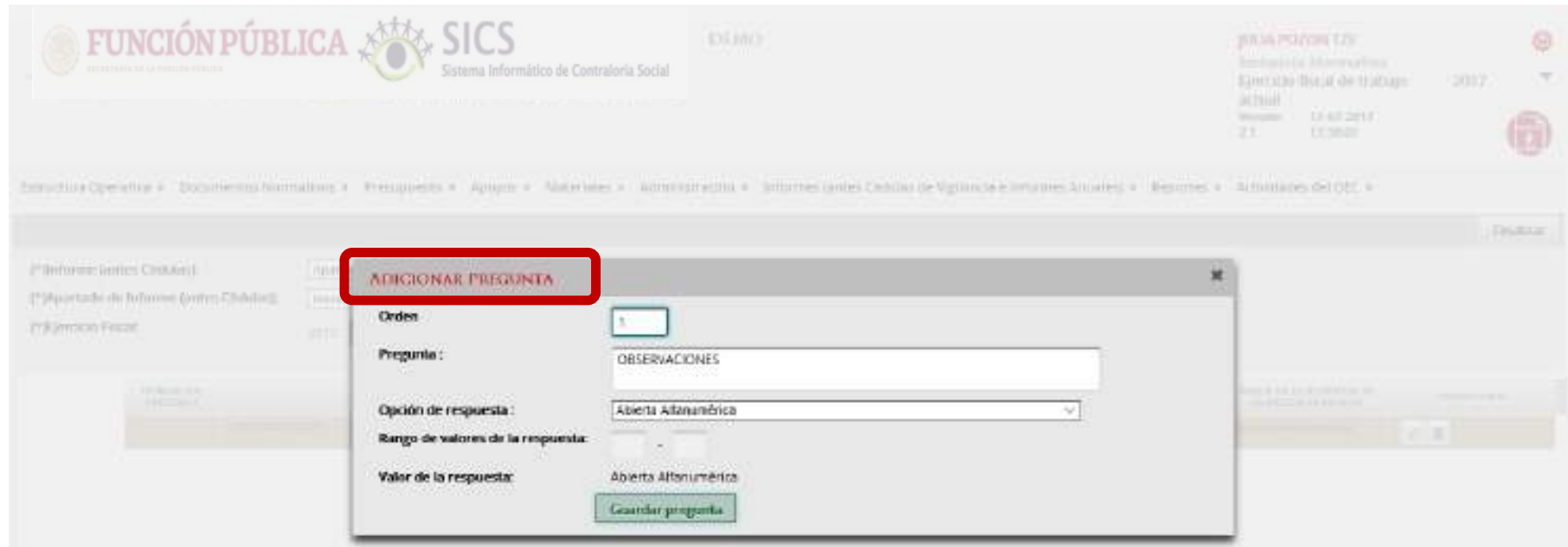
Finalizar

(*)Informe (antes Cédulas): Apartado de Informe (antes Cédula de Vigilancia) ▼
(*)Apartado de Informe (antes Cédulas): Inicial (antes Apoyo) ▼
(*)Ejercicio Fiscal: 2017 [Adicionar Preguntas](#)

NÚMERO DE PREGUNTA	PREGUNTA	OPCIÓN DE RESPUESTA	RANGO DE VALORES DE LA RESPUESTA	MÓDULO DE DA RESPUESTA DE LA PREGUNTA REGISTRA	OPERACIONES
1	OBSERVACIONES	Afirmativa/Noafirmativa	0-5	Afirmativa/Noafirmativa	

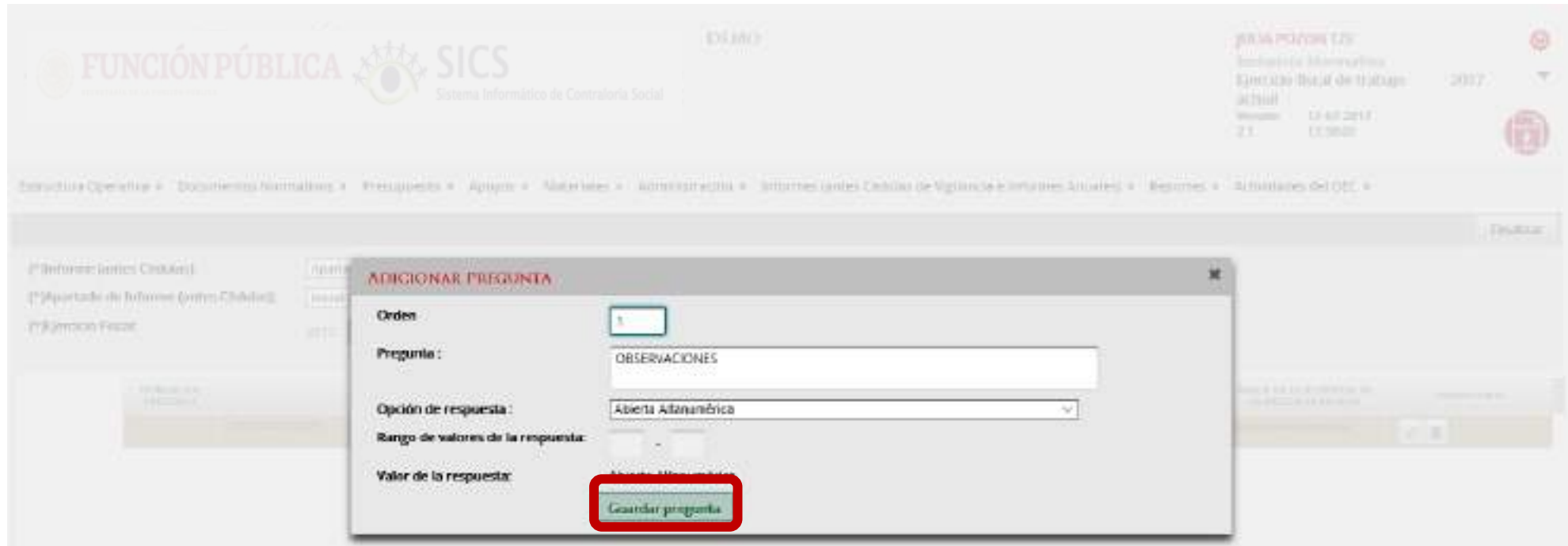


Se despliega nuevamente la pantalla *Adicionar Pregunta*, y pueda editar la información.





Cuando haya terminado de hacer la modificaciones, haga clic en *Guardar pregunta*.





El sistema deberá mostrar el siguiente mensaje de confirmación de editado.

The screenshot shows the SICS (Sistema Informático de Control y Seguimiento) interface. At the top, there is a navigation menu with items like 'Estructura Operativa', 'Documentos Normativos', 'Presupuesto', 'Apoyos', 'Materiales', 'Administración', 'Informes (antes Cédulas de Vigilancia e Informes Anuales)', 'Reportes', and 'Actividades del OEC'. A confirmation message 'Registro editado exitosamente' is displayed in a blue box with a red border. On the right, the user profile for 'JULIA POZON TZE' is visible, along with the fiscal year '2017' and system version '2.1'. Below the navigation menu, there are dropdown menus for 'Informe (antes Cédulas)', 'Apartado de Informe (antes Cédulas)', and 'Ejercicio Fiscal'. A table at the bottom shows a list of questions with columns for 'NÚMERO DE PREGUNTA', 'PREGUNTA', 'OPCIÓN DE RESPUESTA', 'RANGO DE VALORES DE LA RESPUESTA', 'VALOR DE LA RESPUESTA DE LA PREGUNTA ABERTA', and 'OPERACIONES'.

NÚMERO DE PREGUNTA	PREGUNTA	OPCIÓN DE RESPUESTA	RANGO DE VALORES DE LA RESPUESTA	VALOR DE LA RESPUESTA DE LA PREGUNTA ABERTA	OPERACIONES
1	OBSERVACIONES	Abierta Alternativa	0-11	Abierta Alternativa	

Nota: La instancia normativa no visualiza las preguntas registradas por la Secretaría de la Función Pública, éstas únicamente las ve desde el perfil de Instancia Ejecutora.



Si desea borrar la pregunta adicional registrada, haga clic en el ícono de acción *Borrar*.

FUNCIÓN PÚBLICA **SICS** Sistema Informático de Contraloría Social DEMO JULIA POZON TZE
Instancia Normativa
Ejercicio fiscal de trabajo actual 2017
Versión 2.1 20-07-2017 16:16:02

Estructura Operativa ▶ Documentos Normativos ▶ Presupuesto ▶ Apoyos ▶ Materiales ▶ Administración ▶ Informes (antes Cédulas de Vigilancia e Informes Anuales) ▶ Reportes ▶ Actividades del OEC ▶ Finalizar

(*)Informe (antes Cédulas):
(*)Apartado de Informe (antes Cédulas):
(*)Ejercicio Fiscal: 2017 Adicionar Preguntas

NÚMERO DE PREGUNTA	PREGUNTA	OPCIÓN DE RESPUESTA	RANGO DE VALORES DE LA RESPUESTA	VALOR DE LA RESPUESTA DE LA PREGUNTA ABIERTA	OPERACIONES
1	OBSERVACIONES	Abierta Alfanumérica	0 - 0	Abierta Alfanumérica	



Se abrirá el cuadro de dialogo *Confirmación de la Baja*, para eliminar la pregunta adicional registrada; presione si, para confirmar el borrado de la información.

El sistema deberá mostrar el siguiente mensaje de confirmación de borrado.

The screenshot displays the SICS (Sistema Informático de Control) interface. On the left, a modal dialog titled "CONFIRMACIÓN DE LA BAJA" is open, asking "¿Desea confirmar el borrado?" with "Si" and "No" buttons. In the top right, a blue notification box states "Se borró la pregunta correctamente". The main interface includes a navigation menu, a breadcrumb trail, and a form with fields for "Informe (antes Cédulas)", "Apartado de Informe (antes Cédulas)", and "Ejercicio Fiscal". A table at the bottom shows a message: "No se han encontrado registros."



Haga clic en *Finalizar* para concluir el registro de la preguntas de los informes.

The screenshot shows the SICS (Sistema Informático de Contraloría Social) interface. At the top, there are logos for 'FUNCIÓN PÚBLICA' and 'SICS', along with the text 'DEMO'. On the right, user information is displayed: 'JULIA POZON TZE', 'Instancia Normativa', 'Ejercicio fiscal de trabajo actual', '2017', 'Versión 2.1', and '12-07-2017 12:58:02'. A navigation menu includes 'Estructura Operativa', 'Documentos Normativos', 'Presupuesto', 'Apoyos', 'Materiales', 'Administración', 'Informes (antes Cédulas de Vigilancia e Informes Anuales)', 'Reportes', and 'Actividades del OEC'. The main form area contains dropdown menus for 'Informe (antes Cédulas)', 'Apartado de Informe (antes Cédula de Vigilancia)', 'Apartado de Informe (antes Cédulas)', and 'Ejercicio Fiscal'. A green button labeled 'Adicionar Preguntas' is visible. A red box highlights a green button labeled 'Finalizar' in the top right corner of the form area. Below the form is a table with columns: 'NÚMERO DE PREGUNTA', 'PREGUNTA', 'OPCIÓN DE RESPUESTA', 'RANGO DE VALORES DE LA RESPUESTA', 'VALOR DE LA RESPUESTA DE LA PREGUNTA ABIERTA', and 'OPERACIONES'. The first row shows '1' in the first column, 'OBSERVACIONES' in the second, 'Abierta Alfanumérica' in the third, '0 - 0' in the fourth, 'Abierta Alfanumérica' in the fifth, and icons for edit and delete in the sixth.

Nota: Si no se finaliza el registro de la o las preguntas, la Instancia Ejecutora no puede visualizar los apartados de informe para iniciar con la captura de respuestas.



El sistema deberá mostrar el siguiente mensaje de notificación, para que las Instancias Ejecutoras puedan comenzar con el registro de las respuestas de los informes.

Estructura Operativa ▶ Documentos Normativos ▶ Presupuesto ▶ Apoyos ▶ Materiales ▶ Administración ▶ Informes (antes Cédulas de Vigilancia e Informes Anuales) ▶ Reportes ▶ Actividades del OEC ▶

Finalizar

(*)Informe (antes Cédulas):

(*)Apartado de Informe (antes Cédulas):

(*)Ejercicio Fiscal: 2017 [Adicionar Preguntas](#)

NÚMERO DE PREGUNTA	PREGUNTA	OPCIÓN DE RESPUESTA	RANGO DE VALORES DE LA RESPUESTA	VALOR DE LA RESPUESTA DE LA PREGUNTA ABIERTA	OPERACIONES
1	OBSERVACIONES	Abierta Alfanumérica	0 - 0	Abierta Alfanumérica	

PROCESO 17: CONSULTA DE INFORMES

Módulo: Informes (antes Cédulas de Vigilancia e Informes Anuales)

Para consultar la información, seleccione el módulo *Informes (antes Cédulas de Vigilancia e Informes Anuales)*, y haga clic en el submódulo *Consulta de Informes (antes Cédulas de Vigilancia)*.



The screenshot displays the SICS (Sistema Informático de Contraloría Social) web application interface. At the top left, there is the logo of the Mexican Government and the text 'ESTADOS UNIDOS MEXICANOS', 'FUNCIÓN PÚBLICA', and 'SECRETARÍA DE LA FUNCIÓN PÚBLICA'. To the right of this is the SICS logo and the text 'Sistema Informático de Contraloría Social'. In the top right corner, the user's name 'JULIA POZON TZE', their role 'Instancia Normativa', and the current fiscal year 'Ejercicio fiscal de trabajo actual 2017' are displayed, along with the version 'Versión 2.1' and the date '20-07-2017 17:05:38'. A 'DEMO' label is also present. The main navigation menu includes 'Estructura Operativa', 'Documentos Normativos', 'Presupuesto', 'Apoyos', 'Materiales', 'Administración', 'Informes (antes Cédulas de Vigilancia e Informes Anuales)', 'Reportes', and 'Actividades del OEC'. The 'Informes' menu item is highlighted in green, and a dropdown menu is open, showing three options: 'Registrar Preguntas y tipos de respuesta', 'Consultar Informes (antes Cédulas de Vigilancia)', and 'Descargar Respuestas'. The 'Consultar Informes' option is highlighted with a red rounded rectangle.



En la pantalla *Consultar Instancias*, podrá consultar el número de apartados de informe y/o informes completos registrados por las Instancias Ejecutoras.

The screenshot shows the SICS (Sistema Informático de Contraloría Social) interface. At the top, there are logos for 'FUNCIÓN PÚBLICA' and 'SICS', along with the text 'DEMO'. On the right, user information for 'JULIA POZON TZE' is displayed, including 'Instancia Normativa', 'Ejercicio fiscal de trabajo actual 2017', and 'Versión 2.1 20-07-2017 17:23:04'. A navigation menu is visible, with 'Consultar Instancias' highlighted in a red box. Below the menu, a table displays report statistics for 'DIRECCIÓN GENERAL DE OPORTUNIDADES PRODUCTIVAS DE LA SOESOL' and 'EFMO'. The table has columns for 'APARTADOS (antes Cédulas de Vigilancia)', 'INFORMES COMPLETOS (antes Informes Anuales)', and 'TOTAL POR CLASIFICACIÓN DE INFORME (antes Cédula)'. The table data is as follows:

INSTITUCIÓN	APARTADOS (antes Cédulas de Vigilancia)				TOTAL POR CLASIFICACIÓN DE INFORME (antes Cédula)	DETALLE POR INFORME ANUAL	DETALLE POR IJE
	INFORMES ANTES ANUAL	DETALLE POR IJE ANTES ANUAL	INFORMES ANTES ANUAL	INFORMES COMPLETOS (antes Informes Anuales) ANTES ANUAL			
DIRECCIÓN GENERAL DE OPORTUNIDADES PRODUCTIVAS DE LA SOESOL	1	0	0	0	1	0	1
EFMO	1	0	0	0	1	0	1
TOTALES POR CLASIFICACIÓN DE INFORME (antes Cédula)	1	0	0	0	1	0	1



Haga clic en alguno de los apartados de informe y/o informes completos para visualizar de manera más detallada la información de la Instancia Ejecutora y de los informes registrados en el SICS.

DEMO

JULIA POZON TZE
Instancia Normativa
Ejercicio fiscal de trabajo actual 2017
Versión 2.1 - 20-07-2017 11:23:04

ESTADOS UNIDOS MEXICANOS
SECRETARÍA DE LA FUNCIÓN PÚBLICA

SICS
Sistema Informático de Contraloría Social

Estructura Operativa » Documentos Normativos » Presupuesto » Apoyos » Materiales » Administración » Informes (antes Cédulas de Vigilancia e Informes Anuales) » Reportes » Actividades del DEC »

Informes (antes Cédulas de Vigilancia e Informes Anuales) » Consultar Informes (antes Cédulas de Vigilancia)

NOMBRE DE LA EJECUTORA	ENTIDAD FEDERATIVA	SÍMBOLO DE EJECUTORIA	APORTEO CERRADO (DEBITOS) (antes Cédulas de Vigilancia)
MANECC	DISTRITO FEDERAL	1	1

TOTALES POR IN



Nuevamente al dar clic en alguno de los apartados de informe y/o informes completos para visualizar de manera mas detallada de la información del comité y de los informes registrados en el SICS.

The screenshot shows the SICS (Sistema Informático de Contraloría Social) interface. At the top, there are logos for 'FUNCIÓN PÚBLICA' and 'SICS', along with a 'DEMO' label. On the right, the user 'JULIA POZON TZE' is logged in, with details for 'Instancia Normativa', 'Ejercicio fiscal de trabajo actual: 2017', and 'versión 2.1' dated '20-01-2017 17:23:04'. A navigation menu includes 'Estructura Operativa', 'Documentos Normativos', 'Presupuesto', 'Apoyos', 'Materiales', 'Administración', 'Informes (antes Cédulas de Vigilancia e Informes Anuales)', 'Reportes', and 'Actividades del DEC'. The current path is 'Informes (antes Cédulas de Vigilancia e Informes Anuales) > Consultar Informes (antes Cédulas de Vigilancia)'. Below this, there are links for 'Consultar Instancias', 'Consultar Ejecutores/DEC', and 'Consultar Comités'. A table is displayed with the following data:

COMITÉ	CUIS	NÚMERO DE REGISTRANTES	ESPACIO CORRESPONDIENTE A LA CATEGORÍA DE VIGILANCIA
LOS CONTRALORES SOCIALES	2017-20-0367200-824-00-006-0001-1/T	1	1
TOTALES DE EJECUTORA		1	1



PROCESO 18: DESCARGAR RESPUESTAS DE INFORME

Módulo: Informes (antes Cédulas de Vigilancia e Informes Anuales)

Para consultar la información, seleccione el módulo *Informes (antes Cédulas de Vigilancia e Informes Anuales)*, y haga clic en el submódulo *Descargar Respuestas*.

The screenshot shows the SICS (Sistema Informático de Contraloría Social) web application interface. At the top left, there is the logo of the Mexican Government and the text 'FUNCIÓN PÚBLICA SECRETARÍA DE LA FUNCIÓN PÚBLICA'. To the right of this is the SICS logo and the text 'SICS Sistema Informático de Contraloría Social'. In the top right corner, there is a 'DEMO' label, the user name 'JULIA POZON TZE', the institution 'Instancia Normativa', the fiscal year 'Ejercicio fiscal de trabajo actual 2017', and the version 'Versión 2.1 20-07-2017 17:25:32'. Below the header is a navigation menu with the following items: 'Estructura Operativa', 'Documentos Normativos', 'Presupuesto', 'Apoyos', 'Materiales', 'Administración', 'Informes (antes Cédulas de Vigilancia e Informes Anuales)', 'Reportes', and 'Actividades del DEC'. The 'Informes (antes Cédulas de Vigilancia e Informes Anuales)' item is highlighted in green. A dropdown menu is open under this item, showing three options: 'Registrar Preguntas y tipos de respuesta', 'Consultar Informes (antes Cédulas de Vigilancia)', and 'Descargar Respuestas'. The 'Descargar Respuestas' option is highlighted with a red border.



En la siguiente pantalla podrá consultar las respuestas de los apartados de informe y/o informes completos por Instancia Ejecutora.



The screenshot shows the SICS (Sistema Informático de Contraloría Social) web application interface. At the top left, there is the logo of the Secretaría de la Función Pública and the text 'FUNCIÓN PÚBLICA' and 'SECRETARÍA DE LA FUNCIÓN PÚBLICA'. To the right of this is the SICS logo and the text 'SICS Sistema Informático de Contraloría Social'. Further right, there is a 'DEMO' label. On the top right, there is a user profile for 'JULIA POZON TZE', 'Instancia Normativa', 'Ejercicio fiscal de trabajo actual: 2017', and 'Versión 2.1 - 20-07-2017 17:25:43'. Below the header is a navigation menu with items: 'Estructura Operativa', 'Documentos Normativos', 'Presupuesto', 'Apoyos', 'Materiales', 'Administración', 'Informes (antes Cédulas de Vigilancia e Informes Anuales)', 'Reportes', and 'Actividades del OEC'. The main content area features a search filter table with the following fields:

Programa Federal:	DEMO
Ejecutora:	TOCAB
Informe (antes Cédula):	Selecciona...
Apartado de Informe (antes Cédula):	Selecciona...
Ejercicio Fiscal:	2017

Below the table is a button labeled 'Obtener paquete de descarga'.



Despliegue las opciones del campo *Ejecutora*, y seleccione la Instancia Ejecutora correspondiente.



Estructura Operativa ▶ Documentos Normativos ▶ Presupuesto ▶ Apoyos ▶ Materiales ▶ Administración ▶ Informes (antes Cédulas de Vigilancia e Informes Anuales) ▶ Reportes ▶ Actividades del OEC ▶

Programa Federal:	DEMO
Ejecutora:	MANEJEC ▼
Informe (antes Cédula):	TODAS
Apartado de Informe (antes Cédula):	MANEJEC
Ejercicio Fiscal:	2017
<input type="button" value="Obtener paquete de descarga"/>	



Para consultar las respuestas de los apartados de informe y/o informes completos, despliegue las opciones del campo *Informe (antes Cédula)*, y seleccione el *Apartado Correspondiente (antes Cédula de Vigilancia)*.

The screenshot shows the SICS (Sistema Informático de Contraloría Social) web application. The header includes the logo of the Secretaría de la Función Pública and the text "SICS Sistema Informático de Contraloría Social". The user is identified as "JULIA POZON TZE" with the role "Instancia Normativa" and the fiscal year "Ejercicio fiscal de trabajo actual 2017". The version is "Versión 2.1" and the date is "20-07-2017 17:25:32". A navigation menu includes "Estructura Operativa", "Documentos Normativos", "Presupuesto", "Apoyos", "Materiales", "Administración", "Informes (antes Cédulas de Vigilancia e Informes Anuales)", "Reportes", and "Actividades del OEC". The main content area shows a search form with the following fields:

Programa Federal:	DEMO
Ejecutora:	MANEJEC
Informe (antes Cédula):	Seleccione...
Apartado de Informe (antes Cédula):	Seleccione... Apartado de Informe (antes Cédula de Vigilancia) Desestimado (antes Informe Anual)
Ejercicio Fiscal:	2017

Below the form is a button labeled "Obtener paquete de descarga".



Nota: se selecciona la opción *Desestimado (antes Informe Anual)*, tan sólo para la consulta de ejercicios anteriores.



Estructura Operativa ▶ Documentos Normativos ▶ Presupuesto ▶ Apoyos ▶ Materiales ▶ Administración ▶ Informes (antes Cédulas de Vigilancia e Informes Anuales) ▶ Reportes ▶ Actividades del OEC ▶

Programa Federal:	DEMO
Clasificación:	MANEJOS
Informe (antes Cédula):	Desestimado (antes Infor
Apartado de Informe (antes Cédula):	Informe Completo
Ejercicio Fiscal:	2017

Obtener paquete de descarga



Despliegue las opciones del campo *Apartado de Informe (antes Cédula)*, y seleccione el apartado correspondiente.



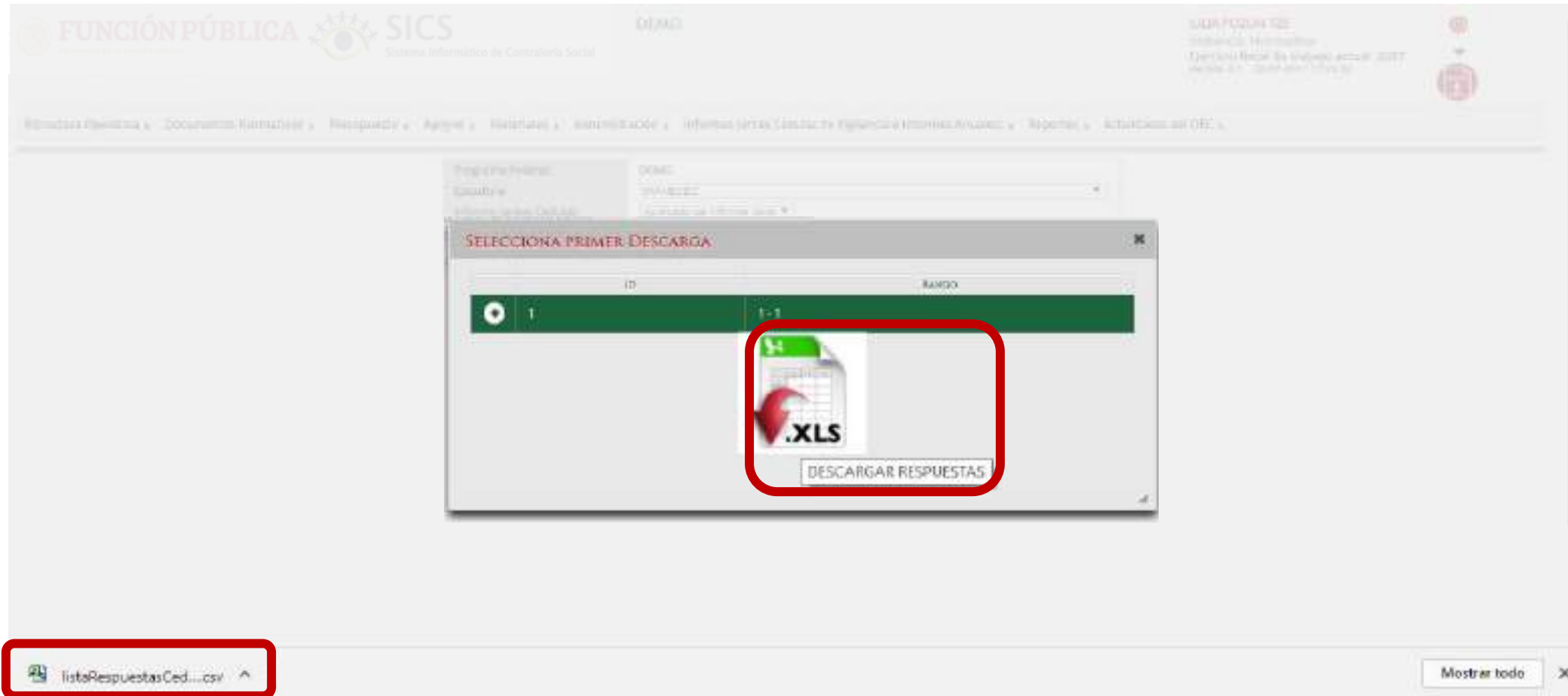
Programa Federal:	DEMO
Ejecutora:	MANEJEC ▼
Informe (antes Cédula):	Apartado de Informe (ante ▼)
Apartado de Informe (antes Cédula):	Seleccione... ▼
Ejercicio Fiscal:	Seleccione... Final (antes Obra) Informe Completo (antes Servicio) Inicial (antes Apoyo) descarga Intermedio (antes Mixta)

Haga clic en *Obtener paquete de descarga*, se abrirá un cuadro de diálogo. *Seleccione primer descarga* para elegir el paquete de respuestas a consultar.

The screenshot displays the SICS (Sistema Informático de Contraloría Social) web application. At the top, there is a navigation bar with the following items: Estructura Operativa, Documentos Normativos, Presupuesto, Apoyos, Materiales, Administración, Informes (antes Cédulas de Vigilancia e Informes Anuales), Reportes, and Actividades del OBC. The main content area features a sidebar menu with options: Programa Federal, Ejecución, Informes (antes Cédulas), Apoyado de Informes (antes Cédulas), and Servicio Fiscal. The central panel shows a 'DEMO' section with a dropdown menu set to 'MANEJO', a 'Apoyado de Informe (antes...)' dropdown, and an 'Inicio (antes Apoyo)' dropdown. A green button labeled 'OBTENER PAQUETE DE DESCARGA' is highlighted with a red box. On the left, a dialog box titled 'SELECCIONAR PAQUETE DE DESCARGA' is open, showing a list of download packages with the first one selected and highlighted by a red box.

Nota: cada paquete de datos consta de un máximo de 4,000 respuestas.

Haga clic en el ícono *Descargar respuestas*, para descargar las respuestas seleccionadas.



PROCESO 19: REPORTES GENERADOS POR EL SICS PARA MONITOREAR A EJECUTORAS

Módulo: Reportes

Funcionalidad: obtener diferentes reportes (Comités constituidos; Obras, Apoyos y Servicios; Reuniones con Beneficiarios; Capacitaciones Impartidas; y Seguimiento de Actividades de CS) para analizar la información capturada por la Ejecutora.

Para iniciar la consulta de los reportes, seleccione el menú *Reportes* y haga clic en *Comités constituidos*.



Funcionalidad: mostrar un reporte de los comités que fueron capturados por las Ejecutoras.

Una vez que haya seleccionado los filtros (Ejercicio Fiscal y Entidad Federativa para desplegar el reporte) haga clic en *Buscar*.

The screenshot shows the SICS (Sistema Informático de Contraloría Social) interface. At the top, there are logos for 'FUNCIÓN PÚBLICA' and 'SICS', along with the text 'PROGRAMA FEDERAL DE DESARROLLO SOCIAL 950000'. On the right, the user's name 'PERLA WALDEZ URRANTE' and the current session information 'Ejercicio fiscal de trabajo actual 2016' and 'Versión 2.1 18-05-2016 12:10:40' are displayed.

The main navigation bar includes: Estructura Operativa, Documentos Normativos, Presupuesto, Apoyos, Materiales, Administración, Informes (antes Cédulas de Vigilancia e Informes Anuales), Reportes, and Actividades del DEC.

The search criteria section is titled 'CRITERIOS DE CONSULTA PARA REPORTE DE COMITÉS CONSTITUIDOS'. It contains a message: 'HAGA CLIC EN EL BOTÓN DE BUSCAR PARA DESPLEGAR LA INFORMACIÓN DEL REPORTE'. Below this, there are dropdown menus for 'Ejercicio Fiscal' (set to 2016) and 'Programa' (set to PROGRAMA FEDERAL DE DESARROLLO SOCIAL 950000). A dropdown for 'Entidades Federativas' is set to 'Todas'. A green 'Buscar' button is highlighted with a red box.

Below the search filters is a table with the following columns: 'Entidad', 'PROGRAMA FEDERAL', 'Español', 'Comité', 'NÚMERO DE INTEGRANTES', 'ASISTENTE', 'COMITÉ', 'ID', 'APROBADO', 'FECHA DE CAPTURA', and 'SISTEMA FEDERAL DE ACTUACIONES'. The table currently shows 'No records found.' and summary rows for 'Total de proyectos' and 'Total de comités'.



Esta es una muestra de los **comités** registrados por las Ejecutoras.

FUNCIÓN PÚBLICA **SICS** Sistema Informático de Contraloría Social

PROGRAMA FEDERAL DE DESARROLLO SOCIAL 950000

PERLA VALDEZ URRARTE
Instancia Normativa
Ejercicio fiscal de trabajo actual 2016
Versión 2.1 10-05-2016 12:10:40

Estructura Operativa | Documentos Normativos | Presupuesto | Apoyos | Materiales | Administración | Informes (antes Cédulas de Vigilancia e Informes Anuales) | Reportes | Actividades del DEC

CRITERIOS DE CONSULTA PARA REPORTE DE COMITÉS CONSTITUIDOS:

INDICADOR DE SELECCIÓN DE TERCERA OBLIGACIÓN DE INFORMACIÓN DEL PROYECTO

Ejercicio Fiscal: 2016 Programa: PROGRAMA FEDERAL DE DESARROLLO SOCIAL 950000 Entidades Federativas: 01 - AGUASCALIENTES

EJERCICIO	PROGRAMA FEDERAL	NOMBRE	CDE ESTADO	ESTADO	CDE MUNICIPIO	MUNICIPIO	CDE LOCALIDAD	LOCALIDAD	FECHA DE INICIO	NOMBRE	COMITÉ			MONTO VIGILADO \$	CANTIDAD UNIDAD	CDE COMITÉ	CDE PROYECTO	ESTADO COMITÉ	FECHA DE CONSTITUCIÓN	EJECUTOR		
											ESTADO	FECHA DE CONSTITUCIÓN	FECHA DE CONSTITUCIÓN									
2016	PROGRAMA FEDERAL DE DESARROLLO SOCIAL 950000	SAN IGNACIO, T	03	AGUASCALIENTES	001	AGUASCALIENTES	0379	SAN IGNACIO	17/03/2016	SAN IGNACIO	2016-20-0950000-0007-01-011-0229-1/1	17/03/2016	2	2	4	3,800	SI	1078	1641	1	17/03/2016	T
2016	PROGRAMA FEDERAL DE DESARROLLO SOCIAL 950000	MOTOCINTLA-0811	01	AGUASCALIENTES	003	CALVILLO	0281	BARANCA OSCURA	17/03/2016	MOTOCINTLA-0001	2016-20-0950000-0001-01-003-000001	18/03/2016	1	0	1	500	SI	1091	0702	1	18/03/2016	T
Total de proyectos : 2											Total de comités : 2											



La pantalla *Obras, Apoyos o Servicios* contiene un resumen de los apoyos, obras o servicios capturados por la Ejecutora. Haga clic sobre la Ejecutora deseada para ver la información más detallada.

FUNCIÓN PÚBLICA
SICS
 Sistema Informático de Contraloría Social

PROGRAMA FEDERAL DE DESARROLLO SOCIAL 950000

PERLA VALDEZ URBANTE
 Instancia Normativa
 Ejercicio fiscal de trabajo actual 2016
 Versión 2.3 10-05-2016 12:34:50

Estructura Operativa | Documentos Normativos | Presupuesto | Apoyos | Materiales | Administración | Informes (antes Cédulas de Vigilancia e Informes Anuales) | Reportes | Actividades del DEC

Reportes | **Obras, Apoyos y Servicios**

Consultar Ejecutoras DEC

EJECUTORA	DEFINICIONES REALES			NO DE ACCIONES
	NUMERO	VALOR	TOTAL	
EJECUTORA MUNICIPAL EN AMOZOL - ZACATECAS	0	0	0	1
EJECUTORA MUNICIPAL EN APULCO - ZACATECAS	650	800	1250	1
EJECUTORA MUNICIPAL EN ATILUNGUA - ZACATECAS	2500	700	3200	1
EJECUTORA MUNICIPAL EN BENITO JUÁREZ - ZACATECAS	1250	1400	2600	1
EJECUTORA MUNICIPAL EN CALERA - ZACATECAS	300	100	400	1
EJECUTORA MUNICIPAL EN CANTAS - ZACATECAS	700	300	1000	1
EJECUTORA MUNICIPAL EN CHALCHENITES - ZACATECAS	1500	3000	4500	1
EJECUTORA MUNICIPAL EN CONCEPCION DEL ORO - ZACATECAS	2500	2500	5000	1
EJECUTORA MUNICIPAL EN OLIVATEPEC - ZACATECAS	100	100	200	1
EJECUTORA MUNICIPAL EN EL SALVADOR - ZACATECAS	10	10	20	1
	-0.073	41297	85773	79



Funcionalidad: mostrar reportes de las reuniones con beneficiarios registradas por las Instancias Ejecutoras.

Seleccione *Reportes* y haga clic en *Reuniones con Beneficiarios*.

The screenshot shows the top navigation bar of the SICS (Sistema Informático de Contraloría Social) application. On the left, there are logos for the Mexican Government, the Secretaría de la Función Pública, and SICS. In the center, it displays 'PROGRAMA FEDERAL DE DESARROLLO SOCIAL 950000'. On the right, it shows the user's name 'PERLA VALDEZ URIARTE', their role 'Instancia Normativa', the fiscal year 'Ejercicio fiscal de trabajo actual 2017', and the version 'Versión 2.1 27-07-2017 16:38:64'. Below the header is a horizontal navigation menu with several items: 'Estructura Operativa', 'Documentos Normativos', 'Presupuesto', 'Apoyos', 'Materiales', 'Administración', 'Informes (antes Cédulas de Vigilancia e Informes Anuales)', 'Reportes', and 'Actividades del OEC'. The 'Reportes' item is highlighted with a red box. A dropdown menu is open under 'Reportes', listing several options: 'Comites Constituidos', 'Obras, Apoyos y Servicios', 'Reuniones con Beneficiarios', 'Capacitaciones impartidas', and 'Seguimiento de Actividades de CS'. The 'Reuniones con Beneficiarios' option is also highlighted with a red box.



Seleccione el ejercicio fiscal y la Ejecutora, o elija como criterio de búsqueda Todas las Ejecutoras. Haga clic en *Consultar*.

The screenshot shows the SICS (Sistema Informático de Contraloría Social) interface. At the top, it displays the logos for the Mexican Government, the Secretaría de la Función Pública, and SICS. The main header includes the text 'PROGRAMA FEDERAL DE DESARROLLO SOCIAL 950000' and user information for 'PERLA VALDEZ URSARTE'.

The navigation menu includes: Estructura Operativa, Documentos Normativos, Presupuesto, Apoyos, Materiales, Administración, Informes (antes Cédulas de Vigilancia e Informes Anuales), Reportes, and Actividades del DEC.

The current page is 'Reportes > Reuniones con Beneficiarios'. It features a search form with the following fields:

- Ejercicio Fiscal: 2016
- Programa Federal: PROGRAMA FEDERAL DE E + Entidades Federativas
- Entidades Federativas: TODAS

 A green 'Consultar' button is highlighted with a red box.

Below the search form is the section 'REPORTE REUNIONES CON BENEFICIARIOS'. It contains a table with the following columns:

EJERCICIO FISCAL	PROGRAMA FEDERAL	ENTIDAD	DETALLE			TIPO EJECUTOR	NOM. CANTON	ADSCRIPCIÓN A REUNIÓN			REUNIÓN				
			MUNICIPIO	LOCALIDAD	FECHA			MATERIA	TITULO	NO.	FECHA	MOTIVO	FECHA DE CANCELACIÓN	ULTIMA FECHA DE ACTUALIZACIÓN	
No se han encontrado registros.															
								Total de Reuniones con Beneficiarios							



La pantalla *Reuniones con Beneficiarios* contiene un resumen de las reuniones registradas en el sistema.

REPORTE REUNIONES CON BENEFICIARIOS

INICIO FECHA	PROGRAMA GLOBAL	ENTIDAD	MUNICIPIO	LOCALIDAD	TIPO DE REUNION	MOM. DIARIE	ASISTENCIA Y FERIA			FECHA	WEB	MOTIVO	FECHA DE CANCELACION	SITIO DE ACTUALIZACION
							Presencial	Virtual	Total					
2016	PROGRAMA FEDERAL DE DESARROLLO SOCIAL 99000				Representación Federal	1	0	0	0	1	16/03/2016	DAJE SEGUIMIENTO A LOS ASUNTOS ACORDADOS CON LOS BENEFICIARIOS	17/03/2016	17/03/2016
2016	PROGRAMA FEDERAL DE DESARROLLO SOCIAL 99000				Representación Federal	1	0	0	0	1	16/03/2016	DAJE SEGUIMIENTO A LOS ASUNTOS ACORDADOS CON LOS BENEFICIARIOS	17/03/2016	17/03/2016
2016	PROGRAMA FEDERAL DE DESARROLLO SOCIAL 99000				Representación Federal	1	0	0	0	1	16/03/2016	DAJE SEGUIMIENTO A LOS ASUNTOS ACORDADOS CON LOS BENEFICIARIOS	17/03/2016	17/03/2016
2016	PROGRAMA FEDERAL DE DESARROLLO SOCIAL 99000				Representación Federal	1	0	0	0	1	16/03/2016	DAJE SEGUIMIENTO A LOS ASUNTOS ACORDADOS CON LOS BENEFICIARIOS	17/03/2016	17/03/2016
2016	PROGRAMA FEDERAL DE DESARROLLO SOCIAL 99000				Representación Federal	1	0	0	0	1	16/03/2016	DAJE SEGUIMIENTO A LOS ASUNTOS ACORDADOS CON LOS BENEFICIARIOS	17/03/2016	17/03/2016
2016	PROGRAMA FEDERAL DE DESARROLLO SOCIAL 99000				Representación Federal	1	0	0	0	1	16/03/2016	DAJE SEGUIMIENTO A LOS ASUNTOS ACORDADOS CON LOS BENEFICIARIOS	17/03/2016	17/03/2016
2016	PROGRAMA FEDERAL DE DESARROLLO SOCIAL 99000				Representación Federal	1	0	0	0	1	16/03/2016	DAJE SEGUIMIENTO A LOS ASUNTOS ACORDADOS CON LOS BENEFICIARIOS	17/03/2016	17/03/2016
2016	PROGRAMA FEDERAL DE DESARROLLO SOCIAL 99000				Representación Federal	1	0	0	0	1	16/03/2016	DAJE SEGUIMIENTO A LOS ASUNTOS ACORDADOS CON LOS BENEFICIARIOS	17/03/2016	17/03/2016
2016	PROGRAMA FEDERAL DE DESARROLLO SOCIAL 99000				Representación Federal	1	0	0	0	1	16/03/2016	DAJE SEGUIMIENTO A LOS ASUNTOS ACORDADOS CON LOS BENEFICIARIOS	17/03/2016	17/03/2016
2016	PROGRAMA FEDERAL DE DESARROLLO SOCIAL 99000				Representación Federal	1	0	0	0	1	16/03/2016	DAJE SEGUIMIENTO A LOS ASUNTOS ACORDADOS CON LOS BENEFICIARIOS	17/03/2016	17/03/2016
2016	PROGRAMA FEDERAL DE DESARROLLO SOCIAL 99000				Representación Federal	1	0	0	0	1	16/03/2016	CONSTITUIR COMITES DE COOPERACION SOCIAL	17/03/2016	17/03/2016
Total de Reuniones con Beneficiarios										38				