

# UNIVERSIDAD POLITÉCNICA

---

## DE SAN LUIS POTOSÍ

### Manual de Acceso a la Plataforma Blackboard para la Aplicación de Evaluaciones Institucionales del Proceso de Ingreso 2022

*“Ciencia, Tecnología y Cultura al Servicio del Ser Humano”*

San Luis Potosí, S. L. P., marzo 2022

## **Manual de Acceso a la Plataforma Blackboard para la Aplicación de Evaluaciones Institucionales del Proceso de Ingreso 2022**

### **ÍNDICE**

<b>I.</b>	<b>Mensaje de Bienvenida.....</b>	<b>3</b>
<b>II.</b>	<b>Avisos.....</b>	<b>4</b>
<b>III.</b>	<b>Recomendaciones Generales. ....</b>	<b>5</b>
<b>III.I</b>	<b>Cómo establecer la hora y la zona horaria. ....</b>	<b>5</b>
<b>IV.</b>	<b>Guía Rápida para Acceso a la Plataforma Blackboard y llenado de “Reactivos de ensayo” .....</b>	<b>6</b>
<b>V.</b>	<b>Consideraciones Generales para las Evaluaciones Institucionales (Psicométrico, Matemáticas y Física).....</b>	<b>9</b>

## **I. Mensaje de Bienvenida.**

### **Estimado aspirante:**

Todos quienes formamos parte del equipo del área de Psicopedagogía te enviamos un afectuoso saludo y te deseamos mucho éxito en este proceso, esperando ser la institución que te apoye y guíe en tu proyecto profesional y personal de vida.

La universidad Politécnica de San Luis Potosí buscando estar a la vanguardia en el uso de las tecnologías educativas ha desarrollado una alternativa de aplicación **en línea** para algunas de las etapas de tu proceso de ingreso, entre ellas la aplicación de los exámenes institucionales (psicométrico, matemáticas y física).

Para ello, hemos diseñado el presente documento con el objetivo de que dispongas de la información necesaria a fin de prever cualquier posible dificultad al momento de que accedas a la plataforma donde se realizarán dichas pruebas. Te sugerimos revisar **con anticipación todas y cada una** de las indicaciones contenidas en este documento.

Si por alguna razón requerirás de hacer uso de una computadora y/o de servicio de internet fuera de casa, o que no es de tu propiedad, te sugerimos prestar **mayor atención** a que cada una de las recomendaciones incluidas en este manual, se cumplan en dicho equipo.

Finalmente, te informamos que la UPSLP pone a tu disposición la siguiente dirección de correo electrónico: **aspirantes@upslp.edu.mx**, para atender dudas o inquietudes sobre tu **Proceso de ingreso 2022**.

**¡Te deseamos mucho éxito!**

## II. Avisos

Durante el Proceso de Ingreso UPSLP 2022, deberás atender las siguientes instrucciones para cumplir las Evaluaciones Institucionales con éxito.

- **Correo electrónico:** Se te hará llegar por este medio, información importante para realizar tus evaluaciones institucionales.  
En este correo se te confirmará el **día y la hora** de tus evaluaciones y se te hará llegar el **usuario y contraseña** para acceder a la plataforma de aplicación. Es muy importante que revises con frecuencia tu correo incluyendo la bandeja de correos no deseados o SPAM.  
\*ATENCIÓN: si pierdes el día de tu aplicación, no habrá reprogramaciones.
- La **plataforma** donde se realizarán dichas evaluaciones es **Blackboard** (más adelante te daremos instrucciones sobre dicha plataforma).
- **Reactivos de ensayo:** con el propósito de hacer para ti un proceso lo más sencillo posible, ponemos a tu disposición una serie de **“Reactivos de ensayo”** para que te familiarices con la plataforma Blackboard, y con ello, evitar que el día de tus Evaluaciones Institucionales tengas algún inconveniente. Dichos reactivos, podrás responderlos desde el día que te llegue el correo con la información de **usuario y contraseña**, y hasta un día antes de tus Evaluaciones Institucionales.  
\*ATENCIÓN: estos **“Reactivos de ensayo”** no cuentan para tu ingreso a la universidad.

### III. Recomendaciones Generales.

- Las evaluaciones sólo pueden ser presentadas en computadora de escritorio o en laptop. **No es posible presentar las evaluaciones a través de tabletas o teléfonos celulares ya que estos dispositivos no son compatibles para responder exámenes en la plataforma.**
- **No cambies la contraseña** que te ha sido asignada, lo anterior para evitar olvidos y/o dificultades al momento de ingresar a tus evaluaciones.
- Se recomienda utilizar sólo los navegadores: **Internet Explorer (Microsoft Edge) o FireFox los cuales deberás tener instalados en su última versión** (otros navegadores no son compatibles con la plataforma).
- Una vez que estés en la plataforma Blackboard, **NO ABRAS** otros sitios de Internet **u otras pestañas con el navegador. Si lo haces, tu evaluación se cerrará y se cancelará automáticamente.**
- Actualiza tu programa **JAVASCRIPT** ingresando al siguiente link: <https://www.java.com/es/download/>, y descarga e instala la versión gratuita para que todos los caracteres de la evaluación puedan ser visibles en tu computadora.
- Asegura que la computadora tenga configurada como zona horaria: Guadalajara, Ciudad de México, Monterrey, y que la hora sea correcta, ya que de lo contrario **NO se coordinará con la plataforma.**

#### III.I Cómo establecer la hora y la zona horaria.

Para establecer la hora y la zona horaria en **WINDOWS 10**, sigue los siguientes pasos:

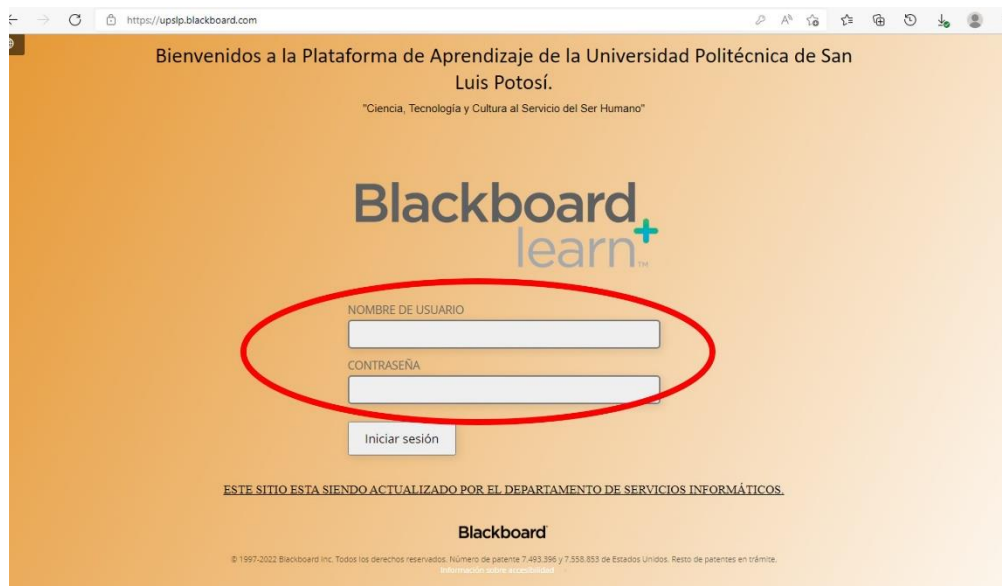
- 1.- Ve a INICIO
- 2.- Configuración
- 3.- Hora e Idioma
- 4.- Fecha y hora
- 5.- Busca Zona Horaria
- 6.- Elige Guadalajara, Ciudad de México, Monterrey.
- 7.- Verifica que la hora que marca tu computadora, sea la correcta.

## IV Guía Rápida para Acceso a la Plataforma Blackboard y llenado de “Reactivos de ensayo”

**AVISO IMPORTANTE:** Recuerda que **NO** debes abrir otras pestañas del navegador al momento de ingresar a Blackboard ya que, si lo haces, tu evaluación se cerrará y se cancelará automáticamente.

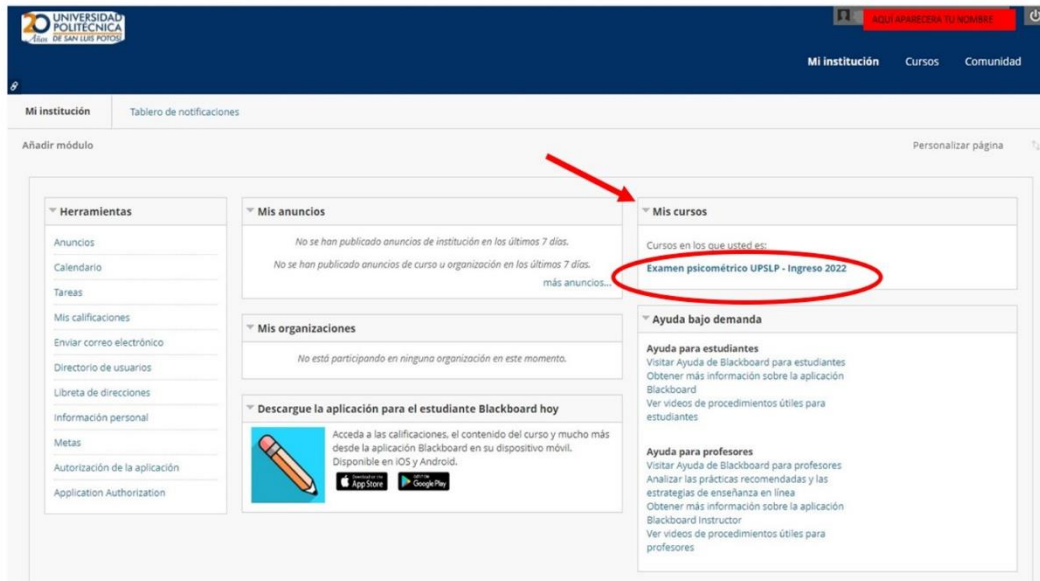
Para ingresar a la plataforma Blackboard sigue los siguientes pasos:

1. Ingresa al link: <https://upslp.blackboard.com/>
2. Escribe el nombre de usuario y contraseña que la **UPSLP** te proporcionó en los espacios respectivos y presiona “Iniciar sesión”. **IMPORTANTE:** escríbelos tal y como te fueron proporcionados.

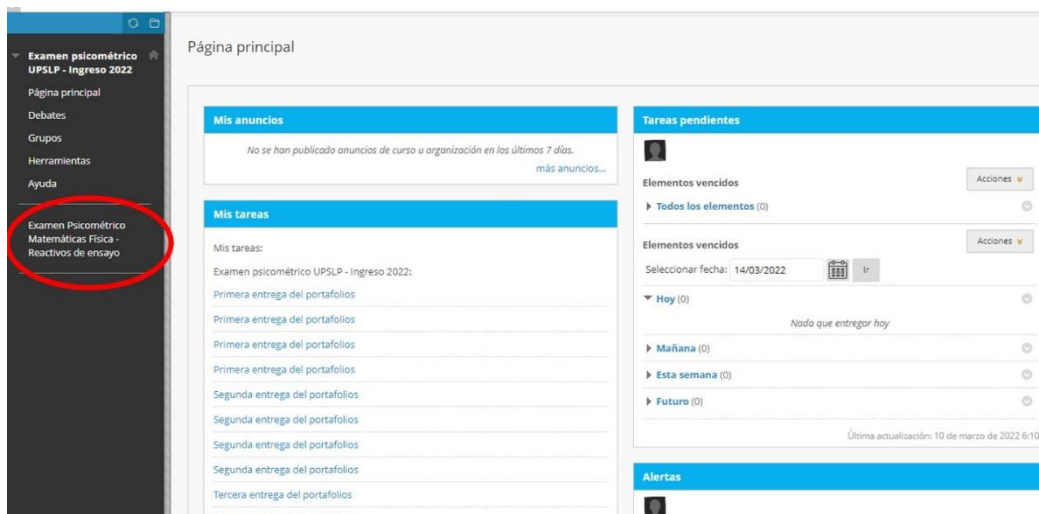


**\*\*No cambies la contraseña ni proporciones esta información, ya que es personal y para tu uso exclusivo.**

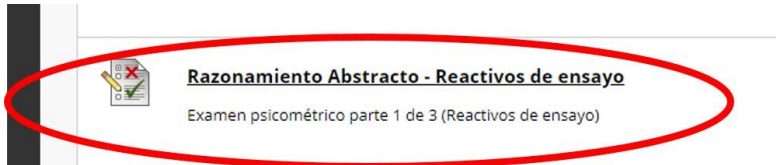
- Una vez que has entrado a la plataforma, te aparecerá la siguiente pantalla. Ubica la pestaña “MIS CURSOS” y selecciona el curso “Examen psicométrico UPSLP - Ingreso 2022”.



- Una vez seleccionado el curso “Examen psicométrico UPSLP - Ingreso 2022” ingresa al apartado “Examen Psicométrico Matemáticas Física - Reactivos de ensayo” (el día de tus evaluaciones aparecerá un apartado que dirá “Exámenes institucionales” en lugar del que dice “Reactivos de ensayo”).



5. Una vez dentro del apartado “**Examen Psicométrico Matemáticas Física - Reactivos de ensayo**”, lee las instrucciones correspondientes e inicia haciendo clic en cada imagen similar a la siguiente ilustración:



6. Al finalizar, da clic en el botón “**Guardar y enviar**” del lado inferior derecho.

- En el caso de los “**Reactivos de ensayo**”, el acceso será temporal. Es muy importante que realices esta parte ya que será tu primer acercamiento con la plataforma. Al hacer esta actividad, cuando se llegue la fecha de realizar las evaluaciones reales estarás más familiarizado ya que el proceso para ingresar a tus evaluaciones será exactamente el mismo.
- El acceso al **examen psicométrico, matemáticas y física**, será **SOLAMENTE** el día y hora que te fue asignada.
- Recuerda que **el examen de física** se aplica sólo a los aspirantes de las carreras de ingenierías.

7. El siguiente paso es esperar el correo donde te asignaran la fecha indicada para ingresar a presentar tus evaluaciones institucionales.

Y ¡listo! Has concluido tu primer acercamiento a esta plataforma. Te pedimos que, en caso de no poder acceder a Blackboard te comuniques al correo: [aspirantes@upslp.edu.mx](mailto:aspirantes@upslp.edu.mx) y te atenderemos lo más pronto posible.



## V. Consideraciones Generales para las Evaluaciones Institucionales (Psicométrico, Matemáticas y Física)

Una vez contestados los “**Reactivos de ensayo**”, espera al día asignado para realizar las siguientes evaluaciones: examen psicométrico, examen de matemáticas y, en el caso de ingenierías, el examen de física.

Para que estés preparado física y mentalmente te sugerimos que:

- ✓ Duermas bien, para estar lo más descansado posible.
- ✓ Comer algo, ya que, una vez iniciado el proceso de evaluación, el tiempo corre y al cumplirse el plazo, la plataforma se cerrará y no te permitirá ingresar de nuevo.
- ✓ De ser posible, ubícate en un lugar tranquilo, en silencio y sin interrupciones.
- ✓ Evita tener distractores cerca como TV, teléfono celular o cualquier otro dispositivo.

Todas las pruebas tienen un tiempo límite de respuesta, el cual se te indicará en las instrucciones de cada evaluación. Si llegaras a concluir antes del tiempo límite establecido, puedes guardar la información y, en automático, se te habilitará el acceso a las siguientes pruebas. Por ejemplo, si terminas el examen psicométrico antes del tiempo establecido, puedes ingresar sin problema al examen de matemáticas y así consecutivamente.

Te sugerimos que el día de tus evaluaciones, te asegures de tener a la mano: hojas blancas, lápiz, sacapuntas y goma, ya que para algunas preguntas te serán de mucha utilidad.

Finalmente, te reiteramos la importancia de **dedicar el 100% de tu atención** a esta aplicación, ya que es tu pase para continuar con el proyecto de vida que has diseñado.

Te recordamos la dirección de correo electrónico, donde podrás contactarnos para resolver cualquier duda o inquietud relacionada con tu **Proceso de ingreso 2022**:

**[aspirantes@upslp.edu.mx](mailto:aspirantes@upslp.edu.mx)**

Deseamos que concluyas con éxito tus evaluaciones, y esperamos con gran ilusión, contar con tu presencia ya como alumno de la UPSLP.

¡Mucho éxito!

**Atentamente**  
**Departamento de Psicopedagogía UPSLP**