


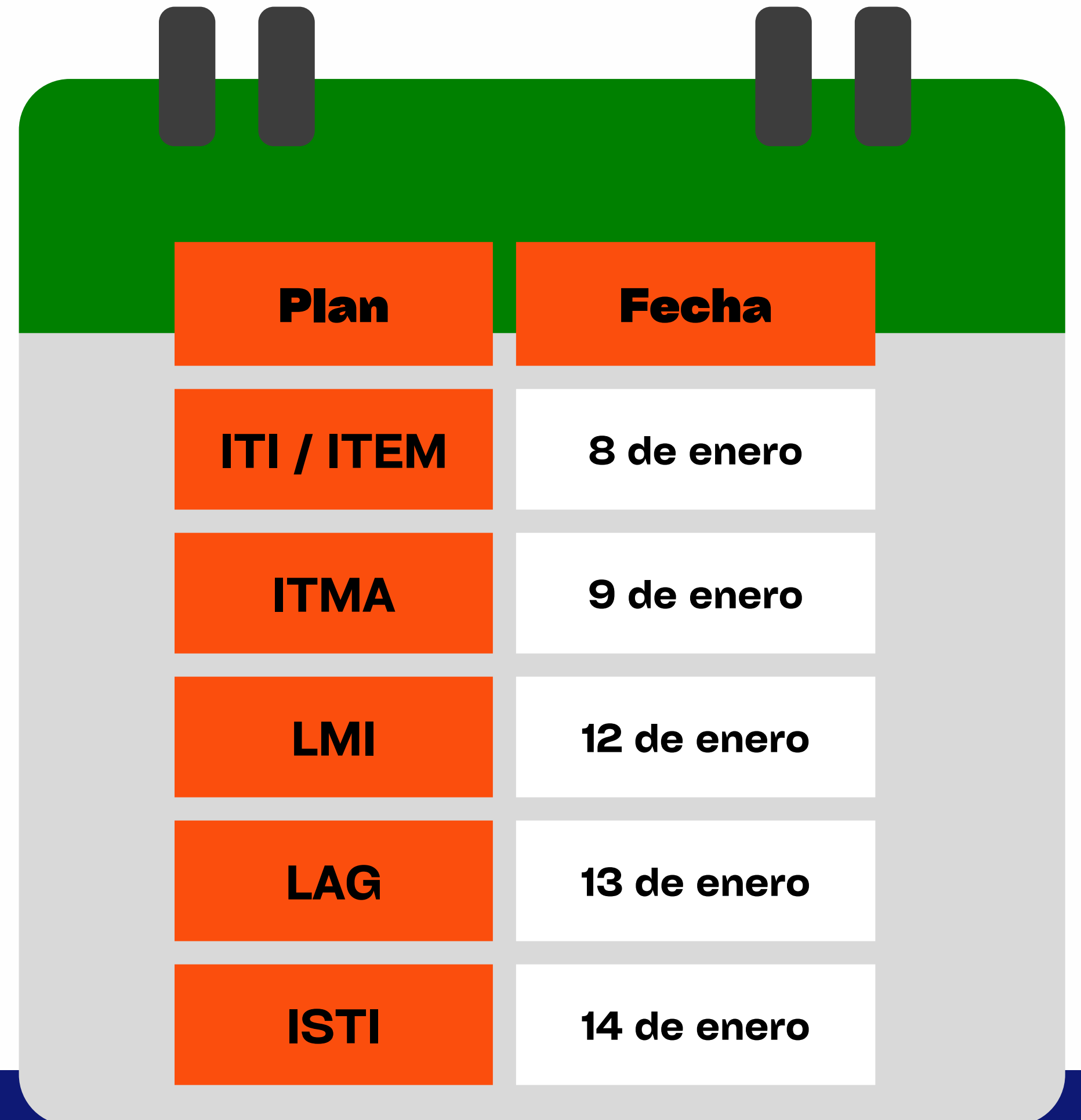
Recomendaciones
para elegir
HORARIOS

Inscripción en línea Semestre
Primavera 2026



Fechas para seleccionar horarios

Los horarios de los cursos estarán publicados en las secciones de self-service a partir del 19 de diciembre a las 18 horas.



Plan	Fecha
ITI / ITEM	8 de enero
ITMA	9 de enero
LMI	12 de enero
LAG	13 de enero
ISTI	14 de enero

Bloques para seleccionar horarios



Los estudiantes se inscribirán conforme al promedio obtenido en el ciclo Primavera 2025, el cual estará publicado en la página web a partir del 19 de diciembre:

https://www.upslp.edu.mx/upslp/?page_id=15457

Los estudiantes que provengan de períodos de Baja Temporal, deberán inscribir horario en el Bloque 8 y avisar por correo a serviciosescolares@upslp.edu.mx para ser incluido en el bloque.

Bloque	Promedio	Horario
1	10-9.00	08:00 a 08:59 hrs.
2	8.99 a 8.70	9:00 a 9:59 hrs.
3	8.69 a 8.40	10:00 a 10:59 hrs.
4	8.39 a 8.00	11:00 a 11:59 hrs.
5	7.99 a 7.50	12:00 a 12:59 hrs.
6	7.49 a 7.00	13:00 a 13:59 hrs.
7	6.99 a 6.00	14:00 a 14:59 hrs.
8	5.99 o menos	15:00 a 16:30 hrs.
9	Todos	17:00 a 19:00 hrs.

* En el bloque 9 podrás ingresar en caso de querer corregir algún error; recuerda que en caso de cambiar horario en este bloque no será posible reestablecer tu horario anterior.

Recomendaciones



01

Realiza tu pago a más tardar el 31 de diciembre.

02

Los manuales de inscripción están disponibles en la sección de preguntas frecuentes.

03

Los horarios que estarán disponibles en selfservice a partir del 19 de diciembre.

04

Los estudiantes con matrícula 12 o inferior, deberán presentarse directamente en las oficinas de Servicios Escolares con su propuesta de horario por escrito y serán atendidos de acuerdo a su promedio.

Información de los cursos de inglés

1. Asegúrate que al momento de escoger tu curso de inglés tenga la clave correcta del nivel correspondiente. Las claves son iguales para todos los programas educativos. Una vez seleccionado el grupo, no hay cambios.
2. Es obligatorio cursar los niveles de inglés II, III, IV y V.
3. La materia de inglés no podrá darse de baja o posponerse para semestres futuros, ya que los programas educativos semestrales se encuentran en liquidación.



Nivel	Clave
Inglés II	201G
Inglés III	300G
Inglés IV	401G
Inglés V	500G
PET II	249E

Importante



Cada Dirección de Programa Educativo ha emitido una serie de recomendaciones para la selección de materias; en caso de dudas contacta a los responsables:

Coordinación de Ingeniería en Telemática -Redes y Telecomunicaciones- (ITEM)
item-irtel@upslp.edu.mx

Coordinación de Ingeniería en Tecnologías de la Información (ITI)
iti@upslp.edu.mx

Coordinación de Ingeniería en Tecnologías de Manufactura (ITMA)
itma@upslp.edu.mx

Coordinación de Ingeniería en Sistemas y Tecnologías Industriales (ISTI)
isti@upslp.edu.mx

Coordinación de la Licenciatura en Administración y Gestión (LAG)
lag@upslp.edu.mx

Coordinación de la Licenciatura en Mercadotecnia Internacional (LMI)
lmi@upslp.edu.mx

Academia de Matemáticas
matematicas@upslp.edu.mx

Academia de Ciencias
ciencias@upslp.edu.mx

Academia de Inglés
cadi@upslp.edu.mx

Academia de Núcleo General
nucleo@upslp.edu.mx

Recomendaciones técnicas



- 1** Usa exploradores diferentes a Chrome. Usa una computadora y no un celular.
- 2** No abras más de una sesión, ni entres con más de un dispositivo, esta acción puede provocar que elimines todo el horario que asignaste.
- 3** Verifica en self-service la lista de grupos llenos o cerrados al momento de tu inscripción para que ya no los selecciones.
- 4** Verifica tu horario antes de mandarlo, que correspondan a la hora y el docente que has seleccionado.
- 5** Los traslapes de grupos aunque sean por una hora impiden continuar con tu proceso de inscripción.
- 6** Durante la primera semana de clases, verifica tu horario ya que puede haber cambios debido a los cierres de grupos pequeños o cambios de aula por parte de la Dirección Académica.

1 Se cursarán en primer orden

- Las materias de semestres anteriores al que le corresponda inscribirse al estudiante ya sea por no haberlas cursado o porque se deban recursar.
- Las asignaturas que estén seriadas. Las materias a recursar serán marcadas como obligatorias en el sistema cuando estén seriadas.

2 Se podrán seleccionar materias que pertenezcan máximo a dos semestres superiores al que se cursa, siempre y cuando el estudiante sea regular.

3 Si eres estudiante del área de ingeniería toma en cuenta que los laboratorios de Ciencias (Física, Circuitos, Química, Mecánica, Termodinámica, etc.) serán seleccionados en self-service el mismo día que corresponda a tu carrera y podrás identificarlos con las claves.

4 La carga máxima permitida es:

- 7 materias para estudiantes con promedio igual a 8 o superior.
- 6 materias máximo incluyendo el Inglés para estudiantes con promedio menor a 8.

Toma en cuenta que algunas materias requieren conocimientos previos aunque no estén seriadas:

Materia	Requiere conocimientos previos de:
Matemáticas III	Matemáticas I
Circuitos Lineales	Física II
Termodinámica	Mecánica y Química
C.N.O. III Control de Calidad	Estadística
C.N.O. IV Diseño de experimentos	C.N.O. III Control de Calidad
P.I.C. III Metrología	C.N.O. IV Diseño de experimentos
C.N.O. VI Seis Sigma	C.N.O. IV Diseño de experimentos y C.N.O. V Sistemas de Calidad
Tecnologías de la información	Tecnologías de la producción
Planeación Avanzada de la producción	Tecnologías de la información

- 1.Considera que si cursas materias de dos semestres (o más) puedes tener posibles traslapes cuando tengas exámenes finales, extras y de regularización.
- 2.No dejes materias pendientes de los semestres iniciales, ya que se ofrecen en horarios por la mañana por lo que provocarás tener un horario quebrado en semestres más avanzados.
- 3.Cursa lo más pronto posible las materias que tienen laboratorios, como las de Ciencias y Matemáticas.
- 4.Cursa cuanto antes las materias con duración de 5 horas o bien, materias cuya programación sea por la mañana o medio día (PIC II y SIC), ya que esto facilita la realización de prácticas profesionales en los semestres avanzados.

ESTUDIANTES DE ISTI

1. Las secciones que corresponden a la carrera comienzan con la letra S, verifica que las materias sean de tu carrera o currículum para que te permita inscribir la materia (solo los grupos de Inglés comienzan con la letra I).
2. Los grupos de inglés tienen un cupo definido por carrera y se abren cada día por lo que si solo ves seis inscritos no significa que haya más lugares disponibles.
3. Después de las 17 horas del día que corresponde a la carrera se abre el sistema para realizar ajustes, solo recuerda que este cambio puede afectar el horario original.
4. Elabora varias opciones de horario, ya que conforme avanzan los bloques de inscripción se van llenando los grupos, por ejemplo, si tienes un promedio de 7.9, esto implica que casi mil compañeros ya cargaron su horario.
5. No importa que hayas puesto tus materias en el carrito, esto no garantiza un lugar disponible en los grupos, la materia puede estar en el carrito pero si no hay cupo no te permitirá la inscripción.

ESTUDIANTES DE ISTI

1. Para Definir tu carga académica toma en cuenta las actividades curriculares (laboratorios, talleres, etc.) y extracurriculares (prácticas, deportes, trabajo, etc.). Da prioridad a la Universidad.
2. Si estás en condición de baja, revisa tu situación en la coordinación de carrera, ya que si das de alta materias como estudiante regular serás sancionado.
3. Puede haber cambios en los grupos de última hora, revisa self-service al menos un día antes de que corresponda a tu inscripción.
4. Si no alcanzaste cupo en alguna materia revisa si puedes adelantar otra o busca llevarla en verano o el siguiente semestre.
5. Para hacer prácticas o cursar Residencia Profesional considera cumplir con tus compromisos académicos y laborales. La Residencia Profesional requiere contar con al menos el 85% de los créditos.
6. Da de alta la materia de Proyecto Profesional solo si estás realizando prácticas o en alguna situación laboral.

ESTUDIANTES DE ISTI

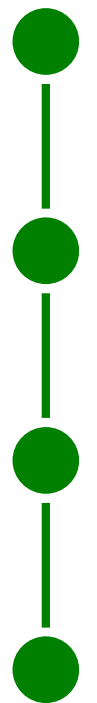
Alumnos de ITMA

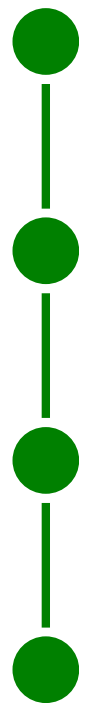
Se recomienda seleccionar primero las asignaturas que van seriadas y/o atrasadas, para ir completando los semestres.

Debido a su complejidad, no se recomienda inscribir simultáneamente **Matemáticas III** con alguna otra asignatura de matemáticas.

El cupo máximo para las asignaturas que llevan laboratorios es de 25 alumnos y éstas son:

- C.N.O. II (Neumática y Electroneumática)
- C.N.O. III (PLC y Sensores)
- C.N.O.IV (Robótica Industrial)
- C.N.O.V (Sistemas de medición por coordenadas)
- C.N.O.VI (Sistemas de control de procesos)
- Redes de comunicación
- Planeación y control de sistemas de manufactura (Sistemas de Manufactura Flexible)
- Manufactura Integrada por Computadora I (ERP/MRP)
- PIC I (Programación para la automatización)
- P.I.C III (Sistemas de visualización de procesos SCADA)
- Procesos de Manufactura I

- 
- Las secciones que corresponden a la carrera comienzan con la letra M, verifica que las materias sean de tu carrera o currículum para que te permita inscribir la materia (solo los grupos de Inglés comienzan con la letra I).
 - Los grupos de inglés tienen un cupo definido por carrera y se abren cada día por lo que si solo ves seis inscritos no significa que haya más lugares disponibles.
 - Después de las 17 horas del día que corresponde a la carrera se abre el sistema para realizar ajustes, solo recuerda que este cambio puede afectar el horario original.
 - Elabora varias opciones de horario, ya que conforme avanzan los bloques de inscripción se van llenando los grupos, por ejemplo, si tienes un promedio de 7.9, esto implica que casi 700 compañeros ya cargaron su horario.
 - No importa que hayas puesto tus materias en el carrito, esto no garantiza un lugar disponible en los grupos, la materia puede estar en el carrito pero si no hay cupo no te permitirá la inscripción.
 - Si tu promedio general es menor a 8, no podrás tener sobrecarga de materias (7). Para solicitar sobrecarga contacta a tu coordinación de carrera.

- 
- Para Definir tu carga académica toma en cuenta las actividades curriculares (laboratorios, talleres, etc.) y extracurriculares (prácticas, deportes, trabajo, etc.). Da prioridad a la Universidad.
 - Puede haber cambios en los grupos de última hora, revisa self-service al menos un día antes de que corresponda a tu inscripción.
 - Si no alcanzaste cupo en alguna materia revisa si puedes adelantar otra o busca llevarla en verano o el siguiente semestre.
 - Para hacer prácticas o cursar Residencia Profesional considera cumplir con tus compromisos académicos y laborales. La Residencia Profesional requiere contar con al menos el 85% de los créditos.
 - Si estás en condición de baja, revisa tu situación en la coordinación de carrera, ya que NO DEBES dar de alta materias como estudiante regular. Si estás condicionado y no hay disponibilidad en las materias que te asignaron avisa a tu coordinación.
 - Aparecer en la lista de algún grupo o acceder al self-service, no anula situaciones de baja o de tipo administrativo
 - No inscribir materias en horarios que no podrás atender.
 - Para cursar la materia de proyecto profesional es importante (no obligatorio) estar realizando alguna actividad laboral.

Toma en cuenta que algunas materias requieren conocimientos previos aunque no estén seriadas:

Materia	Requiere conocimientos previos de:
Métodos y Modelos de Optimización	Matemáticas II
Investigación de Mercados II	Regresión y Predicción
Taller de Creatividad y Emprendedores. Finanzas II	Proyecto Integrador y Comprensivo II. Finanzas I.
Administración de Ventas Profesionales. Publicidad II	Publicidad y Mercados
Mercadotecnia Internacional	Emprendedores. Casos

- Considera que si cursas materias de dos semestres (o más) puedes tener posibles traslapes cuando tengas exámenes finales, extras y de regularización.
- No dejes materias pendientes de los semestres iniciales, ya que se ofrecen en horarios por la mañana por lo que provocarás tener un horario quebrado en semestres más avanzados
- Recuerda que hay materias en la que tendrás que llevar laboratorio de CIMMA, la dinámica se las explicará el docente.
- Las secciones que corresponden a la carrera comienzan con la letra K, verifica que las materias sean de tu carrera o currículum para que te permita inscribir la materia (solo los grupos de Inglés comienzan con la letra I).

ESTUDIANTES DE LMI

- Los grupos de inglés tienen un cupo definido por carrera y se abren cada día por lo que si solo ves seis inscritos no significa que haya más lugares disponibles.
- Después de las 17 horas del día que corresponde a la carrera se abre el sistema para realizar ajustes, solo recuerda que este cambio puede afectar el horario original.
- Elabora varias opciones de horario, ya que conforme avanzan los bloques de inscripción se van llenando los grupos, por ejemplo, si tienes un promedio de 7.9, esto implica que casi 500 compañeros ya cargaron su horario.
- No importa que hayas puesto tus materias en el carrito, esto no garantiza un lugar disponible en los grupos, la materia puede estar en el carrito pero si no hay cupo no te permitirá la inscripción.
- Para definir tu carga académica toma en cuenta las actividades curriculares (laboratorios, talleres, etc.) y extracurriculares (prácticas, deportes, trabajo, etc.). Da prioridad a la Universidad.

ESTUDIANTES DE LMI

- Si estás en condición de baja, revisa tu situación en la coordinación de carrera, ya que si das de alta materias como estudiante regular serás sancionado.
- Puede haber cambios en los grupos de última hora, revisa self-service al menos un día antes de que corresponda a tu inscripción.
- Si no alcanzaste cupo en alguna materia revisa si puedes adelantar otra o busca llevarla en verano o el siguiente semestre.
- Considera que hay materias que se ofertan exclusivamente para generaciones específicas, revisa las notificaciones en tu correo institucional y el Face de LMI <https://www.facebook.com/LMI.UPSLP>
- Para hacer prácticas o cursar Residencia Profesional considera cumplir con tus compromisos académicos y laborales. La Residencia Profesional requiere contar con al menos el 85% de los créditos.

ESTUDIANTES DE LMI

Estudiantes de LAG

#SOMOSLAG&LAD
2026

RECOMENDACIONES

PARA ELEGIR

HORARIO



OJO;

Prioriza tus **materias atrasadas**,
dado que el Programa Educativo
se encuentra en **liquidación**



Toma en cuenta que **algunas materias llevan conocimientos previos aunque no estén seriadas:**

6°

Finanzas requiere conocimientos de:
Principios de Contabilidad y Curso de Núcleo Optativo III:
Contabilidad Gerencial y costos.

8°

Simulador de Negocios requiere conocimientos de:
Mercadotecnia, Finanzas, PIC II: Recursos Humanos y
Gestión de la Producción y Operación.

8°

PIC III: Consultoría requiere conocimientos de:
Taller de Desarrollo empresarial.



RECOMENDACIONES PARA ELEGIR **HORARIO**

#SOMOSLAG&LAD
2026

Considera que si cursas materias de dos semestres (o más) adelante del tuyo, **puedes tener posibles traslapes en periodo de exámenes.**

No dejes materias pendientes de los semestres iniciales pues tendrás un horario quebrado: **Usa verano** para anivelar tu carga académica.

Las **secciones** que corresponden a la carrera **LAG** comienzan **con la letra "A"**, los grupos de Inglés comienzan con la letra "I".

Recuerda: Los grupos de Inglés tienen un cupo definido por carrera.

RECOMENDACIONES PARA ELEGIR **HORARIO**

#SOMOSLAG&LAD
2026

Elabora varias opciones, se llenan los cupos conforme avanzan los bloques.

Revisa las materias de tu carrito; si no hay cupo no te permitirá inscribir tus materias.

Toma en cuenta tus **actividades extracurriculares.**

Da prioridad a la universidad.

¿Eres baja académica? Si das de alta materias **se te sancionará** conforme a reglamento.



Revisa self-service un día o más antes de tu inscripción, pueden haber cambios en los grupos de última hora.

No te quedes fuera. Si no hay cupo para alguna materia **es necesario revisar si puedes adelantar otra, cursarla en verano o el siguiente semestre.**

Para dar de alta tu residencia necesitas **al menos el 85% de los créditos**

¡Mucho éxito!



¿Te quedaste sin tu carga académica completa?

La Coordinación de LAG te apoya dando atención de
forma **PRESENCIAL:**

4°: 14 de enero, 2026

6° & 8°: 15 de enero, 2026

En un horario de **9 am a 2 pm & 4 pm a 6.30 pm**
(sujeto a disponibilidad limitada de grupos)

**¡TÚ HORARIO
TÚ, ELECCIÓN!**



- Cursar Inglés, Matemáticas y Ciencias de forma consecutiva y obligatoria. Todos los niveles de inglés son obligatorios para los estudiantes que aún no cuentan con la certificación, estos incluyen Intro, Nivel I a V, PET II y FCE I.
- Todo estudiante que curse las materias de Introducción a la Computación, Programación I, Programación II y Programación III deberá seleccionar también el laboratorio de la especialidad en Self-Service.
- Se recomienda, en caso de tener materias atrasadas, cursar a la brevedad las materias del primero al cuarto semestre para facilitar la realización de las prácticas profesionales.

ESTUDIANTES DE ITI E ITEM

Tomar en cuenta que algunas materias requieren conocimientos previos, aunque no estén seriadas como:



ITI - Semestre	Materia	Recomendable conocimientos previos de:
Extracurricular	CCNA I	PIC I (IT Essentials)
5	Análisis y Diseño de Algoritmos	Matemáticas Discretas y Probabilidad y Estadística
6	Proyecto Integrador y Comprensivo II (Solaris)	Sistemas Operativos
6	Ingeniería de Software I	CNO II (Prog. Web II)
7	CNO IV (WAP)	Programación III
8	Inteligencia Artificial I	Análisis y D. de Algoritmos y Teoría Computacional
9	Compiladores	Lenguajes de Programación
9	CNO VI (B.D. Distribuidas)	Base de Datos
ITEM - Semestre	Materia	Recomendable conocimientos previos de:
9	Sistemas de Comunicación II	Antenas
7	Antenas	Comunicaciones I, Electromagnetismo
7	Sistemas de Comunicaciones I	Comunicaciones II
7	Telemática I	Comunicaciones II
6	Redes de Alta Velocidad	CCNA 3 (Implica que CCNA I deben comenzar a más tardar en el semestre 5)
5	Comunicaciones I	Circuitos Eléctricos I
5	Sistemas Digitales	Circuitos Eléctricos I